

Conselho Regional de Serviço Social/MA Diretoria do CRESS - MA

São Luís-MA, 2019

Relatório de Gestão do exercício 2018

Relatório de Gestão do exercício 2018

Conselho Regional de Serviço Social/MA

Relatório de Gestão do exercício de 2018 apresentado aos órgãos de controle interno e externo como prestação de contas anual a que esta Unidade está obrigada nos termos do art. 70 da Constituição Federal, elaborado de acordo com as disposições da IN TCU nº 63/2010, da DN TCU nº 127/2013, da Portaria TCU nº 175/2013 e das orientações do órgão de controle interno

São Luís-MA, 2019

Lista de tabelas, ilustrações, abreviaturas, siglas e símbolos

Lista de Anexos e Apêndices

Título	Descrição
ESTRUTURA ORGANIZACIONAL.pdf	
2 resultados 31 05 as 11.pdf	
Gestão orçamentária e financeira 1.pdf	
Gestão orçamentária e financeira 2.pdf	
DEMONSTRAÇÃO DA PROGRAMAÇÃO ORÇAMENTÁRIA.pdf	
INDICADORES 2018 18 23.pdf	
Declaração Contador.pdf	
Comparativo Receita 2018.pdf	
Comparativo Despesas Empenhada.pdf	
Comparativo Despesas Liquidada.pdf	
Comparativo Despesas Paga.pdf	
BalancoFinanceiro.pdf	
BalancoOrçamentario.pdf	
DFC.pdf	
VariacoesPatrimoniais.pdf	
BalancoPatrimonialComparativo.pdf	
Parecer do Conselho Fiscal.pdf	
EXTRATO DE ATA DE APROVAÇÃO PRESTACAO DE CONTAS 2018.pdf	

Sumário

2. MENSAGEM DO DIRIGENTE MÁXIMO DA UNIDADE	8
2.1 - MENSAGEM DO DIRIGENTE MÁXIMO DA UNIDADE	9
3. VISÃO GERAL ORGANIZACIONAL E AMBIENTE EXTERNO	10
3.0 - INTRODUÇÃO	11
3.1 - VISÃO GERAL ORGANIZACIONAL E AMBIENTE EXTERNO	12
3.2 - ESTRUTURA ORGANIZACIONAL	14
4. PLANEJAMENTO ESTRATÉGICO E GOVERNANÇA	20
4.0 - INTRODUÇÃO	21
4.1 - INFORMAÇÕES SOBRE DIRIGENTES E COLEGIADOS	22
4.2 - ATUAÇÃO DA UNIDADE DE AUDITORIA INTERNA	29
4.3 - INFORMAÇÕES DA EMPRESA DE AUDITORIA INDEPENDENTE CONTRATADA	30
4.4 - ATIVIDADES DE CORREÇÃO E APURAÇÃO DE ILÍCITOS ADMINISTRATIVOS	31
4.5 - MEDIDAS ADMINISTRATIVAS PARA APURAÇÃO DE RESPONSABILIDADE POR DANOS AO ERÁRIO	32
4.6 - CANAIS DE ACESSO DO CIDADÃO	33
4.6.1 - AFERIÇÃO DO GRAU DE SATISFAÇÃO DOS CIDADÃOS USUÁRIOS	34
4.6.2 - MECANISMOS DE TRANSPARÊNCIA DAS INFORMAÇÕES RELEVANTES SOBRE A ATUAÇÃO DA UNIDADE	35
4.6.3 - MEDIDAS PARA GARANTIR A ACESSIBILIDADE AOS PRODUTOS, SERVIÇOS E INSTALAÇÕES	37
5. GESTÃO DE RISCOS E CONTROLES INTERNOS	38
5.0 - INTRODUÇÃO	39

5.1 - GESTÃO DE RISCOS E CONTROLES INTERNOS	40
6. RESULTADO DA GESTÃO	41
6.0 - INTRODUÇÃO	42
6.1 - OBJETIVOS E METAS	43
6.2 - RESULTADOS	51
7. ALOCAÇÃO DE RECURSOS E ÁREAS ESPECIAIS DE GESTÃO	70
7.1 - DECLARAÇÃO DOS TITULARES DA SECRETARIA-EXECUTIVA E DA UNIDADE RESPONSÁVEL PELO PLANEJAMENTO, ORÇAMENTO E ADMINISTRAÇÃO	72
7.1.1 - DEMONSTRAÇÃO DA EFICIÊNCIA E DA CONFORMIDADE LEGAL DE ÁREAS RELEVANTES DE GESTÃO QUE CONTRIBUÍRAM PARA O ALCANCE DOS RESULTADOS DA UPC NO EXERCÍCIO	73
7.2 - GESTÃO ORÇAMENTÁRIA E FINANCEIRA	74
7.2.1 - DESPESAS DETALHADAS	75
7.2.2 - EXECUÇÃO ORÇAMENTÁRIA DOS PRINCIPAIS PROGRAMAS/PROJETOS/AÇÕES	77
7.2.3 - DISCUSSÃO DO DESEMPENHO ATUAL EM COMPARAÇÃO COM O DESEMPENHO ESPERADO	78
7.2.4 - EXPLICAÇÕES SOBRE VARIAÇÕES DO RESULTADO	79
7.2.5 - PRINCIPAIS DESAFIOS E AÇÕES FUTURAS	80
7.3 - GESTÃO DE PESSOAS	81
7.3.1 - AVALIAÇÃO DA FORÇA DE TRABALHO	82
7.3.2 - DETALHAMENTO DA DESPESA DE PESSOAL	86
7.3.3 - AVALIAÇÃO DE DESEMPENHO, REMUNERAÇÃO E MERITOCRACIA	87
7.4 - GESTÃO DE LICITAÇÕES E CONTRATOS	88

7.5 - GESTÃO PATRIMONIAL E INFRAESTRUTURA	89
7.6 - GESTÃO DA TECNOLOGIA DA INFORMAÇÃO	90
7.7 - GESTÃO DE CUSTOS	91
7.8 - SUSTENTABILIDADE AMBIENTAL	92
8. DESEMPENHO FINANCEIRO E INFORMAÇÕES CONTÁBEIS	123
8.0 - INTRODUÇÃO	124
8.1 - DECLARAÇÃO DO CONTADOR / OPINIÃO DOS AUDITORES EXTERNOS	125
8.2 - DEMONSTRAÇÕES CONTÁBEIS EXIGIDAS PELA LEI 4.320/64 E NOTAS EXPLICATIVAS	126
9. OUTRAS INFORMAÇÕES RELEVANTES	180
9.1 - OUTRAS INFORMAÇÕES RELEVANTES	181
10. ANEXOS E APÊNDICES	182
10.1 - ANEXOS E APÊNDICES	183
CONCLUSÃO	185
ASSINATURA(S)	192

2. MENSAGEM DO DIRIGENTE MÁXIMO DA UNIDADE

2.1 - MENSAGEM DO DIRIGENTE MÁXIMO DA UNIDADE

Neste documento o Conselho Regional de Serviço Social CRESS/MA 2ª Região apresenta suas metas e resultados referente ao exercício de 2018. Objetivo principal é fortalecer a fiscalização, cumprir assim com seus objetivos legais, institucionais em todos esses aspectos fazendo referência ao projeto ético –político profissional do Serviço Social.

A estrutura do relatório foi construída conforme normativas do Tribunal de Contas da União - TCU, seguindo ainda as determinações do Conselho Federal de Serviço Social – CFESS. A formatação foi auxiliada pela ferramenta de geração de relatórios de gestão do Sistema Implanta que permitiu a organização das informações em blocos tais como: Visão Geral da Entidade; Planejamento e Desempenho Organizacional e Orçamentário/ Financeiro; Governança Interna; Relacionamento com a Sociedade; Desempenho Financeiro e Informações Contábeis. Além dessas, contém informações importantes sobre gestão de pessoas e patrimônio e comunicação.

O desempenho institucional é demonstrado no item resultados da gestão. As metas cumpridas são organizadas por eixos temáticos, seguindo a normativa nacional definida no 46º Encontro de Assistentes Sociais e no planejamento do Conjunto CFESS/CRESS.

As ações desenvolvidas pautaram temas relevantes da conjuntura nacional, destacando-se as ações desenvolvidas em defesa do exercício profissional da política de assistência social e contra a reforma da previdência e trabalhista.

Ainda com o objetivo de cumprimento das diretrizes institucionais do exercício de 2018 foram realizados 590(quinhetos e noventa) atendimentos diretos à categoria por meio do setor de fiscalização.

Ao final do relatório é possível observar que o CRESS/MA cumpriu em 2018 seu objetivo institucional de fiscalizar e fortalecer o exercício profissional.

3. VISÃO GERAL ORGANIZACIONAL E AMBIENTE EXTERNO

- 3.0 - Introdução
- 3.1 - Visão geral organizacional e ambiente externo
- 3.2 - Estrutura organizacional

Conselho Regional de Serviço Social/MA

CRESS/MA - 2ª Região

06.042.030/0001-47



**Órgão Público
Autônomo Federal**
NATUREZA JURÍDICA



(98) 32227-6768
TELEFONE



84.11-6-00
CÓDIGO CNAE



ENDEREÇO DO CONSELHO

Rua Hemetério Leitão (R.6), Qaudra 27, n.º 196,
LOGRADOURO

São Luís
CIDADE

MA
UF

São Francisco
BAIRRO

65076420
CEP

COMPLEMENTO



www.cressma.org.br
SITE



secretaria@cressma.org.br
E-MAIL

3.1 - VISÃO GERAL ORGANIZACIONAL E AMBIENTE EXTERNO

Mensagem clara sobre missão e visão

Missão Institucional:

Ser um órgão de defesa da profissão na perspectiva da ampliação e garantia de direitos em consonância com as atribuições profissionais, atuando com qualidade na orientação e fiscalização do exercício profissional, de modo a ser referência para a categoria e para a sociedade.

Visão Institucional:

Ser uma Autarquia Pública de referência para profissionais de Serviço Social, para as instituições e para a sociedade, na perspectiva de garantir uma direção social vinculada ao Projeto Ético Político do Serviço Social.

Valores Institucionais;

Reconhecimento da liberdade como valor ético central;

Defesa intransigente dos direitos humanos;

Ampliação e consolidação da cidadania;

Defesa do aprofundamento da democracia;

Posicionamento em favor da equidade e justiça social;

Empenho na eliminação de todas as formas de preconceito;

Garantia do pluralismo e

Opção por um projeto profissional vinculado ao processo de construção de uma nova ordem societária.

Ambiente externo

O Conselho Regional de Serviço Social, 2ª Região tem sua área de abrangência no Estado do Maranhão e seus 2017 municípios., que conforme dados do IBGE, em 2018 possuía um continente populacional 7.035,00 habitantes. Esses tinham rendimentos nominais mensais domiciliar *per capita* de R\$ 605,00, sendo o índice de desenvolvimento humano é 0,639, o que coloca o estado na 26ª posição de

desenvolvimento social .

Esses dados apontam o volume de demandas por políticas públicas que são implementadas por profissionais de serviço social e outros. Os profissionais de serviço social atuam em diversas políticas públicas e estão incluídos entre os 217.523 (dados do IBGE) pessoas ocupadas com a administração pública, segurança e seguridade social. Nesse cenário, o Conselho Regional de Serviço Social tem como missão fazer a defesa do exercício profissional com condições éticas e técnicas adequadas, bem como apurar o exercício irregular no Maranhão , conforme a Lei 8.663/1993, Lei de Regulamentação da Profissão..

Modelo de negócios

Não se aplica

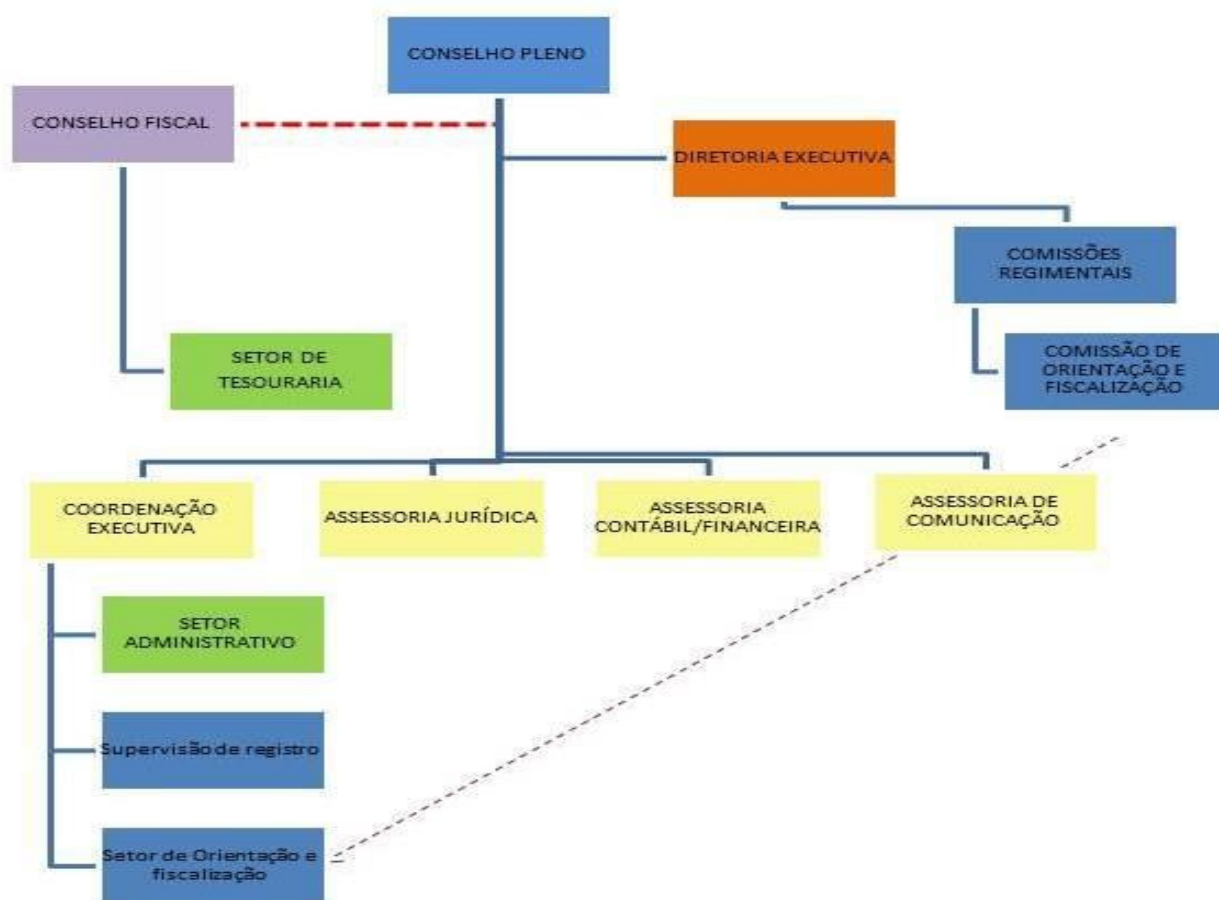
3.2 - ESTRUTURA ORGANIZACIONAL

ANEXO - ESTRUTURA ORGANIZACIONAL.pdf - Vide anexo do tópico 3.2 no final da seção

Anexo do tópico 3.2

ESTRUTURA ORGANIZACIONAL.PDF

ORGANOGRAMA DO CRESSMA E ESTRUTURA ORGANIZACIONAL



ESTRUTURA ORGANIZACIONAL

DIRETORIA EXECUTIVA

Presidente: Célia Soares Martins
Vice Presidente: Lília Penha Viana Silva
1ª Secretária: Josenilde Oliveira Pereira
2ª Secretária: Hilda Dutra Junqueira Ayres
1ª Tesoureira: Margarete Cutrim Vieira
2ª Tesoureira: Arlete de Brito Abreu

CONSELHO FISCAL

Carlos Danilo Silva
Carla Rosana Santos
Vanessa Nathália Amorim Silva

SUPLENTES

Karenina Fonseca Silva
Glaucejane Galhardo da Cruz

Leida Cabral Nascimento da Silva
Geriane Silva Sousa
Kelem Regina Lima da Silva
Wedegnya Mota Lopes
Gislaine Santos Araken

✓ COMPÊTÊNCIAS DO CONSELHO PLENO

“Art. 12º - O Conselho Pleno do CRESS 2.^a Região compõe-se de 9(nove) membros efetivos e 9 (nove) suplentes, assim constituídos:

I – Presidente;

II – Vice-Presidente; III – 1º Secretário; IV – 2º Secretário;

V – 2º Tesoureiro;

VII – 03 (três) membros efetivos do Conselho Fiscal;

VIII – 09 (nove) membros suplentes.

Parágrafo único – Para efeito de deliberação de atos oficiais, previstos como competência do Conselho Pleno e, em especial de julgamento de processos disciplinares éticos, recursos, pedidos de reconsideração, em que envolvam direitos e obrigações de terceiros, o Conselho Pleno e, em especial de julgamento de processos disciplinares éticos, recursos, pedidos de reconsideração, em que envolvam direitos e obrigações de terceiros, o Conselho Pleno só poderá deliberar com a presença mínima de 6(seis) e máxima de 9(nove) membros e decidirá por maioria de votos dos presentes.

Art. 13º - O Conselho Pleno do CRESS 2.^a Região reunir-se-á:

I – Ordinariamente, mensalmente, em data a ser estabelecida pela Diretoria;

II – Extraordinariamente, sempre que convocado pelo Presidente, ou por solicitação da maioria simples de seus membros.

Parágrafo 1º - As convocações deverão ser feitas por escrito com antecedência mínima de 10(dez) dias, salvo em casos de urgência.

Parágrafo 2º - No ato da convocação, constará sempre da pauta, a data, local e a hora da reunião”(Resolução CRESS- MA nº N.º 061/2005).

O conselho pleno se reúne a ao final de cada mês, as reuniões são fixadas em calendários divulgados no site do CRESS-MA” (Resolução CRESS- MA nº N.º 061/2005).

✓ COMPETÊNCIA DO CONSELHO FISCAL

“Art. 15º - O Conselho Fiscal será composto por 3(três) membros efetivos.

Pará- grafo 1º - O Conselho Fiscal reunir-se-á ordinariamente na primeira quinzena de cada mês e, extraordinariamente, sempre que necessário.

Parágrafo 2º - O Conselho Fiscal deliberará por maioria de votos, assegurando-

se, sempre, o direito de declaração de voto” (Resolução CRESS- MA nº N.º 061/2005).

O conselho Fiscal atualmente se reúne 1 (uma) vez por mês sempre antes da reunião de conselho pleno. Presta assessoria ao conselho Fiscal o assessor contábil.

✓ **COMPETÊNCIAS COMISSÕES TEMÁTICAS E REGIMENTAIS:**

“CAPÍTULO IV DAS COMISSÕES

Art. 39º- Para agilizar as decisões do CRESS 2.ª Região, serão constituídas Comissões compostas por conselheiros efetivos e suplentes, assessores e convidados, que terão as seguintes atribuições:

I - Decidir sobre assuntos de rotina, em suas respectivas áreas, de acordo com as diretrizes fixadas pelo Conselho Pleno;

II - Implementar as ações necessárias ao cumprimento de decisões do Conselho Pleno, em suas respectivas áreas;

III - Submeter ao Conselho Pleno propostas e diretrizes;

IV - Informar ao Conselho Pleno todas as suas decisões, através de informativos internos, relatórios ou relatos em reunião do Conselho Pleno;

V - Remeter ao Conselho Pleno para aprovação o calendário de suas respectivas reuniões e atividades.

Parágrafo único - A designação dos integrantes das Comissões será regulamentada por Portaria” (Resolução CRESS- MA nº N.º061/2005)”.

✓ **COMISSÕES REGIMENTAIS :**

Comissão de Orientação e Fiscalização

Comissão de Inscrição

Comissão Permanente de Ética;

Comissão Administrativa Financeira;

Comissão de Patrimônio;

Comissão de Transparência;

Comissão de Gestão do Trabalho;

Comissão de Licitação;

Comissão de Combate a Inadimplência;

✓ **COMISSÕES TEMÁTICAS DO CRESS- MA**

Ética e Direitos Humanos;

Seguridade Social;

Serviço Social na Educação;

Comissão sociojurídica;

Trabalho e Formação;

Comunicação.

✓ Servidores do CRESSMA

Anairam Rodrigues Luz – Assistente Técnico

Ascemiro Soares – Assistente de Tesouraria

Domingos Rodrigues Orfãos Júnior – Supervisor de Registro;

Edivana Valéria Rosa Siqueira – Agente Fiscal

Jozeth Marya de Andrade Silva- Coordenadora;

Marcela Coelho Sousa- Assessora de Comunicação;

Milena Sousa Lima – Assessora Jurídica;

Lucilene Ferreira Cerqueira Guimarães- Agente Fiscal.

4. PLANEJAMENTO ESTRATÉGICO E GOVERNANÇA

- 4.0 - Introdução
- 4.1 - Informações sobre dirigentes e colegiados
- 4.2 - Atuação da unidade de auditoria interna
- 4.3 - Informações da empresa de auditoria independente contratada
- 4.4 - Atividades de correção e apuração de ilícitos administrativos
- 4.5 - Medidas administrativas para apuração de responsabilidade por danos ao Erário
- 4.6 - Canais de acesso do cidadão
 - 4.6.1 - Aferição do grau de satisfação dos cidadãos usuários
 - 4.6.2 - Mecanismos de transparência das informações relevantes sobre a atuação da unidade
 - 4.6.3 - Medidas para garantir a acessibilidade aos produtos, serviços e instalações

4.0 - INTRODUÇÃO

Nesta sessão demonstraremos como o CRESS-MA planejou o cumprimento de sua missão institucional e os objetivos elencados para o exercício de 2018.

4.1 - INFORMAÇÕES SOBRE DIRIGENTES E COLEGIADOS

Dirigente:	Maria Carla Carvalho Cavalcante
CPF:	858.899.897-15
Cargo:	Presidente
Registro Profissional:	2214
Entidade:	Conselho Regional de Serviço Social 2ª Região/MA
Processo de escolha de dirigentes e exigências quanto ao perfil:	Processo Eleitoral do Conjunto CFESS/CRESS para triênio 2017/2020., Resolução CFESS nº 804/2017.
Ato de designação:	Ata de posse do Conselho Regional de Serviço Social/MA para triênio 2017/2020.
Data do Ato de designação:	15/05/2017
Data inicial do mandato:	15/05/2017
Data final do mandato:	13/04/2018
Informações adicionais	Pedido de renúncia datado de 13.04.2018.

Dirigente:	Célia Soares Martins
CPF:	076.448.503-25
Cargo:	Presidente
Registro Profissional:	1304
Entidade:	Conselho Regional de Serviço Social 2ª Região/MA
Processo de escolha de dirigentes e exigências quanto ao perfil:	Ata de Recomposição do Processo Eleitoral do Conjunto CFESS/CRESS para triênio 2017/2020., Resolução CFESS nº 804/2017.

Ato de designação: Ata de posse do Conselho Regional de Serviço Social/MA para triênio 2017/2020.

Data do Ato de designação: 15/05/2017

Data inicial do mandato: 14/04/2018

Data final do mandato: 15/05/2020

Informações adicionais

Dirigente: Josenilde Oliveira Pereira

CPF: 018.504.763-73

Cargo: 1.ª Secretária

Registro Profissional: 2.852

Entidade: Conselho Regional de Serviço Social 2ª Região/MA

Processo de escolha de dirigentes e exigências quanto ao perfil: Processo Eleitoral do Conjunto CFESS/CRESS para triênio 2017/2020., Resolução CFESS nº 804/2017.

Ato de designação: Ata de posse do Conselho Regional de Serviço Social/MA para triênio 2017/2020.

Data do Ato de designação: 15/05/2017

Data inicial do mandato: 15/05/2017

Data final do mandato: 15/05/2018

Informações adicionais

Dirigente: Hilda Dutra Junqueira Ayres

CPF: 937.521.483-49

Cargo: 2.ª Secretária

Registro Profissional: 2.489

Entidade: Conselho Regional de Serviço Social 2ª Região/MA

Processo de escolha de dirigentes e exigências quanto ao perfil: Processo Eleitoral do Conjunto CFESS/CRESS para triênio 2017/2020., Resolução CFESS nº 804/2017.

Ato de designação: Ata de posse do Conselho Regional de Serviço Social/MA para triênio 2017/2020.

Data do Ato de designação: 15/05/2017

Data inicial do mandato: 15/05/2017

Data final do mandato: 15/05/2020

Informações adicionais

Dirigente:	Margarete Cutrim Vieira
CPF:	147.775.923-91
Cargo:	1.ª Tesoureira
Registro Profissional:	734
Entidade:	Conselho Regional de Serviço Social 2ª Região/MA
Processo de escolha de dirigentes e exigências quanto ao perfil:	Processo Eleitoral do Conjunto CFESS/CRESS para triênio 2017/2020., Resolução CFESS nº 804/2017.
Ato de designação:	Ata de posse do Conselho Regional de Serviço Social/MA para triênio 2017/2020.
Data do Ato de designação:	15/05/2017
Data inicial do mandato:	15/05/2017
Data final do mandato:	15/05/2018

Informações adicionais

Dirigente:	Arlete de Brito Abreu
CPF:	772.663.583-53
Cargo:	2.ª Tesoureira
Registro Profissional:	2.542
Entidade:	Conselho Regional de Serviço Social 2ª Região/MA
Processo de escolha de dirigentes e exigências quanto ao perfil:	Processo Eleitoral do Conjunto CFESS/CRESS para triênio 2017/2020., Resolução CFESS nº 804/2017.
Ato de designação:	Ata de posse do Conselho Regional de Serviço Social/MA para triênio 2017/2020.
Data do Ato de designação:	15/05/2017
Data inicial do mandato:	15/05/2017
Data final do mandato:	15/05/2020

Informações adicionais

Dirigente:	Carlos Danilo Silva Rodrigues
CPF:	032.985.083-06
Cargo:	Presidente Conselho Fiscal
Registro Profissional:	3.729
Entidade:	Conselho Regional de Serviço Social 2ª Região/MA
Processo de escolha de dirigentes e exigências quanto ao perfil:	Processo Eleitoral do Conjunto CFESS/CRESS para triênio 2017/2020., Resolução CFESS nº 804/2017.
Ato de designação:	Ata de posse do Conselho Regional de Serviço Social/MA para triênio 2017/2020.

Data do Ato de designação: 15/05/2017

Data inicial do mandato: 15/05/2017

Data final do mandato: 15/05/2020

Informações adicionais

Dirigente: Carla Rosana Santos

CPF: 452.078.953-20

Cargo: 1.ª Vogal do Conselho Fiscal

Registro Profissional: 2.471

Entidade: Conselho Regional de Serviço Social 2ª Região/MA

Processo de escolha de dirigentes e exigências quanto ao perfil: Processo Eleitoral do Conjunto CFESS/CRESS para triênio 2017/2020., Resolução CFESS nº 804/2017.

Ato de designação: Ata de posse do Conselho Regional de Serviço Social/MA para triênio 2017/2020.

Data do Ato de designação: 15/05/2017

Data inicial do mandato: 15/05/2017

Data final do mandato: 15/05/2020

Informações adicionais

Dirigente: Vanessa Nathália Amorim da Silva

CPF: 028.021.833-89

Cargo: 2.ª Vogal do Conselho Fiscal

Registro Profissional: 3.722

Entidade: Conselho Regional de Serviço Social 2ª Região/MA

Processo de escolha de dirigentes e exigências quanto ao perfil: Processo Eleitoral do Conjunto CFESS/CRESS para triênio 2017/2020., Resolução CFESS nº 804/2017.

Ato de designação: Ata de posse do Conselho Regional de Serviço Social/MA para triênio 2017/2020.

Data do Ato de designação: 15/05/2017

Data inicial do mandato: 15/05/2017

Data final do mandato: 15/05/2020

Informações adicionais

Dirigente:	Lilia Penha Viana Silva
CPF:	125.638.463-15
Cargo:	Vice-Presidente
Registro Profissional:	980
Entidade:	Conselho Regional de Serviço Social 2ª Região/MA
Processo de escolha de dirigentes e exigências quanto ao perfil:	Processo Eleitoral do Conjunto CFESS/CRESS para triênio 2017/2020., Resolução CFESS nº 804/2017.
Ato de designação:	Ata recomposição do Conselho Regional de Serviço Social/MA para triênio 2017/2020.
Data do Ato de designação:	15/05/2017
Data inicial do mandato:	14/04/2018
Data final do mandato:	15/05/2020

Informações adicionais

4.2 - ATUAÇÃO DA UNIDADE DE AUDITORIA INTERNA

O CRESS- MA não possui Unidade de auditorio Interna, as ações de fiscalização são realizadas pelo Conselho Fiscal.

4.3 - INFORMAÇÕES DA EMPRESA DE AUDITORIA INDEPENDENTE CONTRATADA

A instituição não possui empresa contratada para auditoria independente.

4.4 - ATIVIDADES DE CORREÇÃO E APURAÇÃO DE ILÍCITOS ADMINISTRATIVOS

As atividades de correção de ilícitos administrativos é feita pelo Conselho Fiscal e Conselho Pleno do CRESS/MA, não nenhuma sindicância aberta.

Não se aplica à entidade

4.5 - MEDIDAS ADMINISTRATIVAS PARA APURAÇÃO DE RESPONSABILIDADE POR DANOS AO ERÁRIO

Não há nenhuma sindicância ou processo administrativo aberto para apuração de danos ao erário, bem como, nenhum passivo de natureza trabalhista ou judiciária.

4.6 - CANAIS DE ACESSO DO CIDADÃO

CANAIS DE ACESSO

Canais de comunicação do CRESS- MA com a categoria de assistentes sociais e com a sociedade:

Site : www.cressma.org.br

Franpage: <https://www.facebook.com/OficialCressMa> e-mail's:

Coordenação Executiva: cress2ma@gmail.com Orientação;

Fiscalização: fiscalizacao@cressma.org.br

Tesouraria: tesouraria@cressma.org.br

Registro: registro@cressma.org.br

Secretaria: secretaria@cressma.org.br

Contatos Telefônicos:

Telefones: (98) 3222 7676 | 3232 6029

Celular institucional: (98) 98896 9254

Boletim CRESS- MA InforMA: envio semanal de boletim eletrônico de notícias, para uma mala direta que conta atualmente com quase . A forma de cadastro se dá pocorre no momento da homologação da inscrição no CRESS-MA.

4.6.1 - AFERIÇÃO DO GRAU DE SATISFAÇÃO DOS CIDADÃOS USUÁRIOS

Atualmente o principal canal utilizado para mensurar a avaliação política do CRESS- MA são as redes sociais, em especial, o Facebook. Diariamente a assessoria de comunicação faz análise das mensagens direcionadas ao CRESS, além das mensagens são analisados as manifestações positivas e negativas dos usuários na página do CRESS- MA . Além do Facebook , o Conselho recebe mensagens por meio do canal *fale conosco* do site <http://www.cressma.org.br/2016/04/11/fale-conosco/>

Vale ressaltar que em sua maioria as mensagens recebidas pela ferramenta fale conosco se referem aos serviços de expedição de registro e sobre eventos realizados pelo CRESS-MA.

Outras avaliações são realizadas em eventos do CRESS- MA a exemplo do 39 ° Encontro de Assistentes Sociais.Nessas avaliação estão incluídos outros aspectos da gestão do CRESS-MA, tais como avaliação do trabalho das comissões temáticas e futuros eventos.

4.6.2 - MECANISMOS DE TRANSPARÊNCIA DAS INFORMAÇÕES RELEVANTES SOBRE A ATUAÇÃO DA UNIDADE

O Conselho Regional de Serviço Social – CRESS- MA em atenção à Lei de Acesso à Informação (Lei nº 12.527/2011), aos princípios que regem a Administração Pública e ao seu compromisso ético-político com a categoria de assistentes sociais e com a sociedade civil, disponibiliza em seu site: www.cressma.org.br/transparencia acesso aos seguintes serviços:

Assistentes Sociais inscritos no CRESS- MA.

Informações ao cidadão: Informa como o profissional ou cidadão pode entrar em contato com CRESS- MA.

Licitações e Contrato: Informa sobre os processos licitatórios e contratos administrativos firmados para a prestação de serviço e convênio para a categoria.

RH e Concursos: Disponibiliza informações sobre a gestão de pessoas no CRESS- MA, Tabela de remunerações, Plano de Cargos, Carreiras e Remunerações e seletivos em andamento.

Diárias e Viagens: Informa sobre despesas com diárias e viagens.

Finanças: Disponibiliza as seguintes informações:

Comparativo Arrecadação 2018;

Comparativo Despesas Empenhadas 2018;

Comparativo Despesas Liquidadas 2018;

Comparativo Despesas Pagas 2018;

Balanço Orçamentário 2018;

Demonstração dos Fluxos de Caixa DFC 2018;

Variações Patrimoniais 2018; Balanço;

Notas Explicativas 2017;

Rol de Responsáveis 2018;

Conciliação e Extratos Bancários ;

Regularidade Fiscal 2018;

Consulta empenhos 2018;

Consulta pagamentos 2018 e

Sugestão para análise das demonstrações contábeis e outros.

Legislação: Informa sobre legislações pertinentes à categoria profissional.

Planejamento: Dispõe sobre o planejamento da execução anual das atividades e está organizado por eixos temáticos :

Seguridade Social;

Ética e Direito Humanos;

Orientação e Fiscalização;

Administrativo Financeiro e Formação Profissional.

O site do CRESS- MA também disponibiliza outras informações afim de que a gestão seja transparente:

Informações gerais: Informações gerais sobre o CRESSMA, estrutura organizacional, horário de atendimento, endereço e formas de contato;

Relatórios anuais e prestações de contas: Resumo anual das atividades realizadas por todas as comissões do Conselho Federal (Administrativo-Financeira, Orientação e Fiscalização Profissional, Ética e Direitos Humanos, Formação Profissional e Relações Internacionais, Seguridade Social e Comunicação), com o detalhamento de toda a movimentação financeira.

Fale Conosco: canal de comunicação por meio do qual o profissional pode apresentar dúvidas, sugestões e fazer reclamações.

Agenda do CRESS- MA: Contém informações sobre reuniões de comissões, reuniões de Conselho Pleno

do CFESS: a gestão atual do Conselho Federal e os espaços de atuação de cada conselheiro/a;

Informações sobre as comissões: Informa sobre a composição e objetivo de cada comissão do CRESS- MA e seu calendário semestral de reuniões.

O CRESS- MA também já possui um Plano de Trabalho elaborado sob a orientação do Conselho Federal de Serviço Social para atendimento do que determina o item 9.3 do Acórdão 96/2016-TCU-Plenário, para adequar o Conjunto CFESS/CRESS às exigências do Tribunal de Contas da União (TCU), buscando assim o pleno cumprimento daquilo que é exigido pela Lei de Acesso à Informação (LAI) nas ações dos conselhos profissionais. Atualmente esse plano esta em fase de implementação sendo que existem etapas a serem concluídas.

4.6.3 - MEDIDAS PARA GARANTIR A ACESSIBILIDADE AOS PRODUTOS, SERVIÇOS E INSTALAÇÕES

O Conselho Regional de Serviço Social vem atendendo às exigências contidas na Lei nº 10.098/2000 e Decreto nº 5296/2004, na medida em que tem avançado em ações que diminuem as barreiras que impedem a acessibilidade dos profissionais e cidadãos que possuem deficiência. Dentre as ações mais importantes destacamos a reconfiguração do site do CRESS- MA que atualmente indica aplicativo gratuito para converter os textos do site em Língua Brasileira de Sinais e áudio descrição. Dispomos no site o Código de Ética em áudio livro e na sede do CRESS, o Código em Braille.

O site também pode ser visualizado em uma versão de alto contraste, ao se clicar em "+ Contraste" (no menu superior central), e pode ter o tamanho de suas fontes aumentadas, utilizando-se os botões "+ Aumentar a letra" e "- Diminuir a letra". Além desses recursos, o site conta com atalhos de teclado para facilitar a sua navegação;

No que se refere à eliminação de barreiras arquitetônicas, vale ressaltar que a sede do CRESS embora possua barreiras tais como escadas e não disponibilize ainda elevador para piso superior, prioriza atendimento ao público no piso térreo e sempre realiza seus eventos em ambientes que possuam acessibilidade para pessoas com dificuldade de locomoção. Nesses eventos é sempre feita sondagem no ato da inscrição sobre a existência de pessoas com deficiência para que essa demanda seja atendida.

5. GESTÃO DE RISCOS E CONTROLES INTERNOS

- 5.0 - Introdução
- 5.1 - Gestão de riscos e controles internos

5.0 - INTRODUÇÃO

A instituição não implementou a política de gestão de risco.

5.1 - GESTÃO DE RISCOS E CONTROLES INTERNOS

O CRESS-MA ainda não implementou a gestão de controle de riscos.

6. RESULTADO DA GESTÃO

- 6.0 - Introdução
- 6.1 - Objetivos e Metas
- 6.2 - Resultados

6.0 - INTRODUÇÃO

Neste item abordaremos os objetivos, metas e competências da gestão. Além de apresentar os principais resultados obtidos e demonstraremos o desempenho da gestão por meio de seus indicadores estratégicos.

6.1 - OBJETIVOS E METAS

1. COMPETÊNCIAS INSTITUCIONAIS

Na condição de órgãos fiscalizadores do exercício profissional o CRESS – MA têm suas competências institucionais definidas pela Lei que regulamenta a profissão dos/as assistentes sociais, a Lei 8.662/1993.

Missão/Finalidade institucional

Disciplinar e defender o exercício da profissão de Assistente Social em todo o território nacional.

MISSAO INSTITUCIONAL

Ser um órgão de defesa da profissão na perspectiva da ampliação e garantia de direitos em consonância com as atribuições profissionais, atuando com qualidade na orientação e fiscalização do exercício profissional, de modo a ser referência para a categoria e para a sociedade.

VISÃO INSTITUCIONAL

Ser uma Autarquia Pública de referência para profissionais de Serviço Social, para as instituições e para a sociedade, na perspectiva de garantir uma direção social vinculada ao Projeto Ético Político do Serviço Social.

VALORES INSTITUCIONAIS

- Reconhecimento da liberdade como valor ético central;
- Defesa intransigente dos direitos humanos;
- Ampliação e consolidação da cidadania;
- Defesa do aprofundamento da democracia;
- Posicionamento em favor da equidade e justiça social;
- Empenho na eliminação de todas as formas de preconceito;

- Garantia do pluralismo;
- Opção por um projeto profissional vinculado ao processo de construção de uma nova ordem societária;

OBJETIVOS DO EXERCÍCIO

- Fortalecer o compromisso do CRESS com a consolidação e ampliação da cidadania pela garantia de direitos civis, sociais e políticos, através da participação em atos públicos, movimentos sociais, em conselhos de direitos e de políticas públicas e em fóruns setoriais;
- Valorizar e lutar pela ampliação do mercado de trabalho do Assistente Social, objetivando ações pela implementação de concursos públicos e garantia das condições éticas e técnicas do exercício profissional nos espaços sócio ocupacionais de intervenção profissional.
- Solidificar e firmar parcerias com Universidades, CFESS, Núcleos e/ou Associações Profissionais para realização de cursos de qualificação e formação profissional bem como para dar continuidade ao Projeto Ética em Movimento;
- Estabelecer ações de interiorização das ações por meio do fortalecimento dos Núcleos de Assistentes Sociais e visita de fiscalização aos municípios do Maranhão.
- Fortalecer a articulação com as Instituições de ensino público e defender a educação pública e laica do Serviço Social.
- Ampliar e aperfeiçoar contínua dos mecanismos de comunicação do CRESS – MA garantindo a visibilidade das ações do Conselho junto à categoria e a sociedade maranhense.
- Desenvolver a política de fiscalização do Conjunto CFESS/CRESS privilegiando as ações preventivas e pedagógicas junto aos Assistentes Sociais;
- Defender as condições éticas e técnicas de trabalho do/a assistente Social , notificando as instituições irregulares conforme estabelece as normativas do Conjunto CFESS /CRESS.
- Objetivar estratégias e propiciar espaços para construir uma maior visibilidade a profissão de Assistente Social junto a usuários, empregadores, comunidades e a sociedade em geral.
- Criar e manter mecanismo que executem medidas de transparência da gestão do CRESS- MA.

METAS PLANEJADAS PARA O EXERCÍCIO DE 2018

Apresentamos uma síntese do trabalho desenvolvido no ano de 2018.

O planejamento definido para 2018 priorizou a realização das atividades de fiscalização como estratégia para aproximar a categoria da instituição. Além disso foram desenvolvidos seminários e reuniões temáticas que objetivaram executar o programa político de orientação profissional da categoria. Nas atividades de planejamento foram considerados as deliberações do 46º Encontro Nacional CFESS CRESS e os Relatórios dos Grupos de Trabalho Nacionais, bem como as considerações dos assistentes sociais de base que participam das Comissões de Temáticas do CRESS- MA.

AÇÕES ADMINISTRATIVAS-FINANCEIRAS

1. **1. Definição do valor da anuidade para o exercício de 2018 para pessoa física e jurídica**
- 2.
3. **2. Definição dos valores das taxas e emolumentos a serem praticados em 2018;**
3. **Desenvolvimento de ações políticas, administrativas e jurídicas, criando, também, estratégias para intensificar o aumento da arrecadação**
4. **Fortalecer a rotina de monitoramento quanto ao número de registros, cancelamentos, substituição da certidão de colação de grau pelo diploma e suspensão profissional, em âmbito estadual, com destaque para o tipo de instituição de formação (pública ou privada, presencial ou à distância), com vistas a contribuir com os debates que envolvem a formação profissional.**
5. **Promover convênios com empresas que favoreçam descontos aos assistentes sociais adimplentes com o Conselho.**
6. **Mobilização institucional da categoria no Estado com vistas a fomentar sua participação na defesa das bandeiras de lutas nacionais e locais.**
7. **Realizar ações políticas e administrativas em diferentes regiões do estado.**
8. **Executar, a partir das orientações do CFESS processo de recadastramento e substituição das atuais carteiras e cédulas de identidade profissional, adotando uma única identificação.**

9. Implementar Política de Gestão do Trabalho, considerando as diretrizes já aprovadas; Revisar o Plano de Cargos Carreiras e Remuneração; instituir a avaliação de desempenho.

10. Participação em eventos e encontros regionais e nacionais

11. Ampliar as iniciativas de transparência do CRESS/MA à categoria e aos trabalhadores do Conjunto, qualificando-as, de forma a permitir que o conteúdo e as justificativas políticas destas iniciativas também sejam socializados.

12. Realizar discussões sobre o processo eleitoral.

1. **13. Qualificar a gestão administrativa e patrimonial do CRESSMA**

14. Garantir o recebimento e análise dos pedidos de registro (Inscrição, transferência, cancelamento, reinscrição e apostilamento de nome) conforme a normativas do CFESS sobre a temática

15. Realizar discussão sobre a cota- parte.

AÇÕES DE SEGURIDADE SOCIAL

1. Participar e acompanhar criticamente o processo de implementação do Sistema Único de Assistência Social (SUAS) defendendo a sua exeqüibilidade em consonância com a Lei 12.435/11 e 12.470/11.

2. Defender a educação como política pública, gratuita, laica e de qualidade, contribuindo para o seu fortalecimento por meio da defesa da inserção dos assistentes sociais nas Escolas Públicas Estaduais e Municipais.

3. Fortalecer e acompanhar a reestruturação do Serviço Social do INSS, defendendo a competência estabelecida no artigo 88 da Lei 8.213/91, como direitos dos usuários, bem como a matriz teórico- metodológica do Serviço Social na Previdência Social e as diretrizes do manual técnico do Serviço Social no INSS.

4. Acompanhar nos diversos espaços de controle social democrático a Lei 12.594/2012, que dispõe sobre a implantação do Sistema Nacional de Atendimento Socioeducativo (SINASE).

5. Fortalecer a luta pela concretização do Sistema Único de Saúde universal, equinômimo e participativo conforme os preceitos da Reforma Sanitária e Reforma psiquiátrica.

6. Aprofundar o debate junto às/os assistentes sociais sobre os direitos das pessoas com deficiência, considerando o Estatuto da Pessoa com Deficiência e as mudanças conceituais em vigor, conforme Convenção da ONU.

7. Fortalecer as lutas pelo direito à cidade nas dimensões urbana e rural, aprofundando as discussões sobre o direito à moradia, reforma agrária, o direito dos povos indígenas, da população em situação de rua e catadores de materiais recicláveis para acesso às políticas sociais e ao direito de usufruto e permanência nos seus territórios.

8. Fortalecer a comissão de Seguridade Social.

AÇÕES DE DEFESA DO TRABALHO E DA FORMAÇÃO

1. Defender a Formação em Serviço Social de forma pública presencial, laica e autônoma.

2. Debater e elaborar documento, explicitando o posicionamento das entidades (ABEPSS, CFESS E ENESSO) sobre os 20% da carga horária do curso presencial que pode, segundo a LDB, ser realizada à distância.

3. Fortalecer os Fóruns de Supervisão, com vistas ao estreitamento das relações entre os CRESS, ABEPSS, UFAs e as instituições campos de estágio, socializando informações entre os CRESS, ENESSO e CFESS, no sentido de garantir visibilidade às ações desenvolvidas.

4. Fortalecimento da comissão de Trabalho e Formação.

5. Ações de divulgação da incompatibilidade de ensino de graduação em Serviço social e

modalidade de graduação à distância

AÇÕES DE ÉTICA E DIREITOS HUMANOS

- 1. Acompanhar o processo de revisão da Lei de Execuções Penais –LEP e fortalecer a luta pela alteração do papel do Conselho de Comunidade no sentido da sua estrutura e funcionamento como instância de controle social, bem como, manter o posicionamento de não indicação, pelos CRESS, de assistentes sociais para compor o referido Conselho,**
- 2. Aprofundar o debate sobre o exercício profissional do assistente social e as novas demandas para no campo sociojurídico.**
- 3. Combater as Expressões de Racismo Institucional e Religioso bem como desenvolver o debate sobre incompatibilidade do uso da religião no exercício profissional.**
- 4. Aprofundar o debate sobre identidade de gênero, orientação sexual e políticas públicas para a população LGBT, reforçando as lutas, no âmbito da sociedade, do judiciário e do legislativo.**
- 5. Promover debate sobre Ética Profissional.**
- 6. Fortalecer os movimentos sociais em defesa dos direitos da mulher, difundindo normativos e estratégias de acesso a serviços e declarando posicionamento contrário a toda forma de violência de gênero.**
- 7. Ampliar a visibilidade do papel da COFI, da Comissão Permanente de Ética e das Comissões de Instrução. (Em interface com a COFI).**
- 8. Posicionar-se favoravelmente e em defesa dos princípios da Reforma Psiquiátrica, do Estatuto da Criança e do Adolescente – ECA, do Sistema Nacional de Atendimento Socioeducativo – SINASE (Em interface com Seguridade Social)**
- 9. Aprofundar o debate sobre a legalização e regulamentação estatal da produção, consumo e comercialização de substâncias psicoativas**

AÇÕES DE COMUNICAÇÃO

- 1. Fortalecimento da política de comunicação do CRESS- 2ª região.**
- 2. Visibilidade da atuação profissional no MA.**
- 3. Fortalecimento da Comissão de Comunicação**

AÇÕES DE ORIENTAÇÃO E FISCALIZAÇÃO PROFISSIONAL

- 1. Dar continuidade às ações políticas para cumprimento da Lei 12.317/10 (Lei das 30 horas).**
- 2. Contribuir com o posicionamento do Conjunto CFESS/CRESS sobre a atuação de assistentes sociais em comissões de avaliação disciplinar, de monitoramento e comissões técnicas de classificação previstas no SINASE e na LEP.**
- 3. Continuidade da ação pedagógica com os profissionais recém- inscritos.**
- 4. Intervir junto à situação de profissionais não vinculados ao Poder Judiciário, Ministério Público e Defensoria Pública que recebem intimação para emitir laudos e pareceres técnicos.**
- 5. Intensificar visitas às instituições públicas e privadas que apresentem assistentes sociais em seu quadro funcional na capital e demais municípios maranhenses.**
- 6. Publicizar o trabalho realizado pela fiscalização.**
- 7. Realizar atividades de atualização de dados cadastrais dos assistentes sociais e instituições visitadas.**
- 8. Dar continuidade às discussões sobre as competências e atribuições privativas do/a assistente social, contemplando o material**

técnico sigiloso e requisições de natureza inter, multi e transdisciplinar

6.2 - RESULTADOS

ANEXO - 2 resultados 31 05 as 11.pdf - Vide anexo do tópico 6.2 no final da seção

Anexo do tópico 6.2

2 RESULTADOS 31 05 AS 11.PDF



RESULTADOS

AÇÕES DE ORIENTAÇÃO E FISCALIZAÇÃO DO EXERCÍCIO PROFISSIONAL:

Em 2018, o Setor de Fiscalização utilizou como estratégias de trabalho, visitas de fiscalização, reuniões ampliadas, visitas às instituições que possuem assistentes sociais em seus quadros, realização de seminários, reuniões da Comissão de Orientação e Fiscalização e atendimento direto na Sede do CRESS-MA.

TABELA 1: Reuniões Ampliadas

Reuniões Ampliadas no Interior do Estado		
Quantitativo de Reuniões Ampliadas	Local (is)	Quantitativo de profissionais alcançados
03	Barra do Corda, Itapecuru – Mirim e Balsas	61 profissionais
Reuniões ampliadas em São Luís – MA		
02	-Fórum Desembargador Sarney Costa e -Defensoria Pública do Estado do Maranhão.	19 profissionais

Fonte: Serviço de Orientação Fiscalização do CRESS-MA, 2018

Durante as reuniões foram abordadas temáticas sobre papel da fiscalização, Supervisão de Estágio em Serviço Social, atribuições e competências profissionais, exercício ilegal da profissão, recadastramento profissional (DIP), divulgação e debate sobre normativas profissionais, especialmente as Resoluções CFESS 553/2008 (supervisão direta de estágio em Serviço Social); 493/2006 (condições éticas e técnicas do exercício profissional), 557/2009 (emissão de pareceres, laudos, opiniões técnicas conjuntos entre o assistente social e outros profissionais), 556/2009 (Lacração de Material técnico e Material técnico sigiloso do Serviço Social).

Serviço de Orientação e Fiscalização

O Serviço de Orientação e Fiscalização consiste em prestar atendimento aos profissionais, presencialmente na sede do CRESS-MA, ou por meio de ferramentas de comunicação. O serviço funciona das 13h às 19h de segunda a sexta. Esse serviço obteve os seguintes resultados em 2018:



TABELA 2: Atendimento ao público- Serviço de Orientação e Fiscalização.

Tipo de atendimento	Número de profissionais alcançados
Atendimento via telefone	180 Assistentes sociais
Atendimento via e-mail	130 Assistentes sociais
Atendimento presencial na sede do CRESS-MA diariamente	280 Assistentes sociais
Total	590 assistentes Sociais

Fonte: Serviço de Orientação Fiscalização do CRESS-MA, 2018

As principais temáticas abordadas nas orientações foram :

- Resoluções e Notas Técnicas do CFESS;
- Termos de Orientação do CRESS;
- Condições de trabalho com reserva de sigilo e ética profissional;
- Registro Profissional tais como transferência de registro, Cancelamento, Inscrição Secundária e Obrigatoriedade de entrega de diploma.
- Supervisão de Estágio e emissão de declaração de estado supervisionado;
- Formulação de denúncias éticas;
- Pagamento de Honorário e piso salarial e
- Requisição de juízes, promotores para profissionais expedirem estudos sociais, etc.

Visitas de fiscalização por área de atuação.

O Serviço de Orientação e Fiscalização atuou também identificando e apurando irregularidades em relação à Lei 8662/2013 e demais Resoluções do CFESS por meio de visitas *in loco* para apuração ou orientação profissional. As visitas rotineiras são realizadas por campo de intervenção e em 2018, o CRESSMA definiu como áreas a serem fiscalizadas Assistência Social, Saúde Mental e Sociojurídico. A fiscalização do campo sociojurídico não foi finalizado em 2018, devendo as informações constar no Relatório do Exercício de 2019.

TABELA 3: Instituições Visitadas em São Luis (MA) por área temática.

Instituições visitadas	Quantitativo de profissionais alcançados
Saúde Mental	
10	14 profissionais
Assistência Social	
33	27 profissionais

Fonte: Serviço de Orientação Fiscalização do CRESS-MA, 2018.

Das irregularidades encontradas.



Nas visitas a instituições de Assistência Social as principais irregularidades encontradas são descritas a seguir, bem como a situação de resolatividade de cada uma.

TABELA 4: Irregularidades encontradas e notificadas por instituições.

Instituição visitada	Irregularidade encontrada	Situação
1.Hospital Clementino Moura- Socorrão II	Sala sem reserva de sigilo	Regularizada
2.Prefeitura de Tutóia	Exercício irregular	Regularizada
3.Prefeitura de Pindaré Mirim	Exercício irregular	Regularizada
4.Hospital de Carolina	Exercício irregular	Regularizada
5.Secretaria de Assistência Social de Buriti Bravo	Requisição excessiva de Juízes	Regularizada
6.Hospital de Barra do Corda	Requisição de atribuições incompatíveis	Regularizada
7.Hospital de Cantanhede	Exercício ilegal	Regularizada
8.CAPS Riachão	Exercício irregular	Regularizada
9.Prefeitura de Gov. Edson Lobão	Exercício irregular	Regularizada
10.Hospital de Santa Rita	Exercício irregular	Pendência- resposta da instituição.
11.Unidade Prisional de Açailândia	Requisição de atribuições incompatíveis	Pendência- reunião com a SEAP
12.Maternidade Benedito Leite	Requisição de atribuições incompatíveis	Regularizada
13.Prefeitura de Paraibano	40 horas semanais	Regularizada
14.CAPS Infantil	Sem sala de atendimento	Pendência: aplicação de multa.
15.Prefeitura de Vargem Grande	40 horas semanais	Regularizada
16.Prefeitura de São João do Sóter	Exercício ilegal	Regularizada
17.Prefeitura de Paulo Ramos	Curso Profissionalizante em Serviço Social	Regularizada
18.Defensoria Pública do Estado- Núcleo Psicossocial	Sala sem reserva de sigilo	Regularizada
19.Hospital São Domingos	Sala sem reserva de sigilo	Pendente de regularização
20.CAPS/Açailândia-MA	Irregularidade profissional	Regularizada
21.PRELASIA-Lar São Vicente/Balsas-MA	Estágio irregular	Regularizada
22.Hospital Municipal de Açailândia	Exercício irregular	Regularizada
23.Hospital Santa Filomena/ Cantanhede-MA	Exercício irregular	Regularizada
Total		Total
23 instituições visitadas		19 situações resolvidas.

Fonte: Serviço de Orientação Fiscalização do CRESS-MA, 2018.



Monitoramento de concursos públicos.

Quanto à intervenção do CRESS-MA para garantia das 30h sem redução salarial, os dados são descritos na tabela abaixo:

TABELA 5: Irregularidades encontradas e notificadas por instituições.

Demandas de intervenções referentes à Lei das 30h.	Quantidade
Quantidade de editais publicados no Estado que não respeitaram a Lei 12.237/2010.	7
Quantidades de intervenções	7
Instituições que corrigiram o edital.	6
Não acatou solicitação de correção do edital.	01
Total	100%

Fonte: Serviço de Orientação Fiscalização do CRESS-MA, 2018.

Palestras realizadas:

O Trabalho de orientação e fiscalização institucional também foi desenvolvido por meio de orientações coletivas, utilizando a estratégia de palestras em instituições de ensino ou em instituições que possuem quantitativo expressivo de assistentes sociais. Em 2018 foram realizadas 9 palestras em instituições.

TABELA 6: Palestra realizadas pelo Serviço de Orientação e Fiscalização.

Tema	Publico alvo / Instituição	Data
Ética Profissional	Assistentes Sociais do Hospital Socorrão II	21/02/2018
Estágio Supervisionado	Alunos do Curso de S. Social da Universidade UNICEUMA –	08/02/2018/
Estágio Supervisionado	Alunos do Curso de Serviço Social e supervisores de estágio da Universidade Federal do Maranhão	15/03/2018
25 anos do Código de Ética Profissional	Alunos do Curso de Serviço Social Faculdade IESF	21/05/2018
As exigências do Mercado de Trabalho e as atribuições e competências profissionais construídas pela categoria	Alunos do Curso de Serviço Social e supervisores de estágio em evento realizado pela ABEPSS	13/09/2018

Rua Hemetério Leitão/Rua 06, nº 196, Lote 25, Qd. 27, São Francisco, Cep: 65076-420
São Luís/Maranhão – Telefones: (98) 3222 7676 / 3232 6029
Site: www.cressma.org.br / E-mail: secretaria@cressma.org.br
Horário de funcionamento: 13h as 19h (segunda a quinta-feira)
CNPJ: 06.042.030/0001-47

Atribuições e Competências Profissionais	Alunos do Curso de Serviço Social da Universidade Federal do Maranhão	Novembro 2018
Ética Instrumentos Processuais – materialidade do Código de Ética/UFMA.	Alunos do Curso de Serviço Social da Universidade Federal do Maranhão	04/12/2018
O CRESS como espaço de trabalho da/o assistente social	Alunos do Curso de Serviço Social da Universidade Federal do Maranhão	17/12/2018
Ética e instrumentos processuais.	Assistentes Sociais de residência de oncologia – Universidade Estadual do Maranhão	08/11/2018

Fonte: Serviço de Orientação Fiscalização do CRESS-MA, 2018.

Destaca-se como aspecto dificultador as limitações financeiras para realização da descentralização das ações de fiscalização no interior do Estado.



Reunião da Comissão de Orientação e Fiscalização do CRESS- MA



Reunião Ampliada para a orientação de profissionais em Itapecuru- Mirim- MA



Visita de Fiscalização do CRESS- MA ao Hospital Municipal Clementino Moura

AÇÕES DE DEFESA DA SEGURIDADE SOCIAL

As ações relacionadas à Seguridade Social foram em sua maioria desenvolvidas por meio da Comissão de Seguridade Social, a qual realizou: reuniões temáticas, mesas de debate, palestras e seminários com objetivo de efetivar as ações propostas no eixo Seguridade Social das diretrizes para o planejamento dos CRESS definidas no 46º Encontro Nacional do Conjunto CFESS/CRESS. A participação do CRESS-MA em instâncias de defesa de direitos e fóruns favoreceram o cumprimento das metas estabelecidas.

TABELA 7: Participação do CRESS-MA em conselho de direitos e

Rua Hemetério Leitão/Rua 06, nº 196, Lote 25, Qd. 27, São Francisco, Cep: 65076-420
 São Luís/Maranhão – Telefones: (98) 3222 7676 / 3232 6029
 Site: www.cressma.org.br / E-mail: secretaria@cressma.org.br
 Horário de funcionamento: 13h as 19h (segunda a quinta-feira)
 CNPJ: 06.042.030/0001-47



políticas públicas.

Esapços de Representação (Conselhos, Foruns)	Representantes	Número de reuniões em que participou
Forum Estadual dos Trabalhadores do SUAS.	Titular: Arlete de Brito Abreu	5
Conselho Municipal da Condição Feminina São Luis-MA	Titular: Leida Cabral Nascimento Silva Suplente : Vanessa Nathália Amorim Silva	3
Conselho de Assistência Social de Imperatriz- MA	Titular: Wadegenha Mota	5
Conselho Estadual da Mulher	Titular: Vanessa Nathália Amorim da Silva	6

Fonte: Coordenação Executiva do CRESS-MA , 2018.

Reuniões Ampliadas:

As reuniões ampliadas da Comissão de Seguridade Social são realizadas desde 2017 e objetivam debater temas pertinentes ao exercício profissional e intervenção profissional. Em 2018 foram realizadas 5 (cinco) reuniões ampliadas da qual participaram um total de 48 profissionais. Nas reuniões ampliadas foram pautados os seguintes temas:

- Atuação do/a Assistentes sociais na saúde mental;
- Serviço Social e questões urbanas;
- Serviço Social e o direito da pessoa com deficiência e
- Serviço Social e a defesa de direitos da criança e do adolescente.
- Serviço Social e a política de saúde do trabalhador.

A metodologia de reuniões ampliadas também foi utilizada pelo Núcleo de Articulação Política dos/as Assistentes Sociais da Região Tocantina, para debater “As atribuições e competências dos/as assistentes sociais na área da saúde” e teve a participação de 26 profissionais.



3ª Reunião Ampliada da de Seguridade Social



Reunião da Comissão de Seguridade Social



Reunião Ampliada realizada pelo NAS da Região Tocantina

Seminário Atribuições e competências profissionais

O seminário foi realizado no dia 19 de março de 2019 do qual participaram 83 profissionais. O evento foi proposto com objetivo de socializar os resultados da fiscalização realizada nas instituições que compõe a Política de Assistência Social em São Luís – MA e também como atividade preparatória para o II Seminário Nacional “ *O trabalho do/a Assistente Social na Política de Assistência Social*”, realizado pelo Conselho Federal de Serviço Social nos dias 02, a 04 de agosto em Fortaleza-Ceará.

A programação do Seminário realizado pelo CRESS-MA foi estruturada por meio de duas mesas de temáticas que pautaram os seguintes temas: Mesa Temática 1: Serviço Social e Assistência Social: competência e atribuições éticas e técnicas do trabalho profissional e Mesa Temática 2: A instrumentalidade e o Serviço Social na Política de Assistência Social: uma abordagem para além dos encaminhamentos.



Seminário Serviço Social e competências e atribuições profissionais



I Reunião Ampliada da Comissão de Serviço Social na Educação

Objetivando demarcar o posicionamento de defesa da educação pública e laica, o CRESSMA realizou a I Reunião Ampliada da Comissão de Serviço Social na Educação da qual participaram 12 assistentes sociais, representantes das instituições federais de ensino e que possuem assistentes sociais em programas de assistência estudantil. Além da reunião ampliada o CRESS-MA participou por meio de sua representante, Célia Soares Martins de 3 reuniões preparatórias para o III Encontro Nacional de Educação.

Dentro da pauta de defesa do Serviço Social no INSS foram realizadas 3 reuniões com as profissionais da Gerencia Executiva do INSS em São Luis (MA).

Dentre os principais desafios encontrados no desenvolvimento de ações da relacionadas a Seguridade Social, destaca-se a mobilização da categoria para participar das atividades propostas pelo CRESS-MA, visto que os profissionais relatam dificuldade para serem liberados dos espaços de trabalho. Na tentativa de enfrentar esses desafios, em 2018 parte das reuniões ampliadas foram transmitidas on line por ferramentas sociais, esses arquivos ficaram disponíveis para posteriores consultas dos profissionais.

AÇÕES DA COMISSÃO DE ÉTICA E DIREITOS HUMANOS

Denúncias e processos éticos:

Uma das funções precípua do CRESS-MA é receber denúncias éticas e denúncias de desagravo e instaurar processos éticos. Os quantitativo de denúncias e processos analisados em 2018 estão descritos abaixo:

TABELA 8: Informação sobre Denúncias e Processos Éticos.

Denúncias éticas 2018	
Denúncias recebidas	4
Denúncias arquivadas em 2018	3
Denúncias em análises	7
Processos éticos abertos em 2018	
Processos éticos abertos em 2018	1
Processos em análises referente a anos anteriores	3
Processos concluídos em 2018	1

Fonte: Coordenação Executiva do CRESS-MA, 2018.

Os dados obtidos tem com referência a movimentação dos processos. As denúncias foram analisadas pela Comissão Permanente de Ética, conforme a Resolução CFESS nº 660/2013. Destaca-se que o CRESS-MA tem encontrado dificuldades em nomear as Comissões de Instrução, cujos os integrantes devem ser assistentes sociais de base. Vários convites foram feitos e os profissionais convidados declinaram ao convite. Como estratégia, o CRESS-MA planeja realizar capacitações direcionadas aos profissionais de base de modo a esclarecer a importância de compor essas comissões e solucionar as demandas relacionadas a denúncias éticas.

Ações Defesa dos Direitos Humanos

As ações de defesa dos Direitos Humanos foram em sua maioria realizadas pela Comissão de Ética e Direitos Humanos por meio de reuniões ampliadas, entrevistas e roda de diálogo. Os temas abordados foram: Diversidade Religiosa, Direitos da População LGBT e o Racismo.



Entrevista com Assistente Social, Luciana Castelo Branco sobre Saúde e processo transexualizador



Reunião da Comissão de Ética e Direitos Humanos.



Reunião da Comissão de Ética

e Direitos Humanos.



Ações de Comunicação

Fortalecimento da política de comunicação do CRESS- MA.

No ano de 2018, o CRESS-MA atuou com quatro canais de comunicação:

- ✓ Site, espaço fale conosco no site,
- ✓ Fanpage no facebook ;
- ✓ CRESS InforMA online e
- ✓ Mural institucional na sede do Conselho.

TABELA 9:Quantitativo de notas postada no site (www.cressma.org.br).

Matérias oriundas de divulgação das ações do CRESS-MA	134
Replicações de notas do CFESS	78
Replicações de outras instituições	6
Total	218

Fonte: Assessoria de Comunicação do CRESS-MA , 2018.

Na tabela abaixo apresentamos um resumo da quantidade de matérias postadas por mês, quantidade de acessos e a matéria e/ou área mais visualizada por mês no site do CRESS-MA

TABELA 10:Quantitativo de notícias mensalmente.

Meses	Quant. de publicações	Visualizações no site	Matéria e/ou área mais visualizada – quantidade de visualizações
Janeiro	12	11936	Emitir boleto – 1050
Fevereiro	15	9035	Emitir boleto - 2.216
Março	21	9383	Credenciamento de estágio – 956
Abril	16	14563	Abertura das inscrições para 39º Encontro de Assistentes Sociais do Estado do Maranhão - 1107
Mai	16	13414	Credenciamento de estágio - 1055
Junho	21	7730	Credenciamento de estágio - 783
Julho	14	8391	Credenciamento de estágio - 558
Agosto	18	7874	Credenciamento de estágio - 771
Setembro	19	6114	Credenciamento de estágio - 670
Outubro	20	6391	Credenciamento de estágio - 793
Novembro	29	6596	Credenciamento de estágio - 913
Dezembro	17	5.511	Credenciamento de estágio - 482

Fonte: Assessoria de Comunicação do CRESS-MA, 2018

Quanto às publicações na página do CRESS-MA no facebook, segue dados abaixo com a descrição da quantidade de publicações postadas e/ou replicadas de outras páginas, dos quais podemos citar: CFESS, Ministério dos Direitos Humanos, Secretaria de Estado da Mulher, ABEPSS, Fórum Maranhense de Mulheres, entre outros. A página conta com 6.598 seguidores, com um aumento de 566, comparado ao ano anterior. Apresentamos ainda a quantidade de acessos e as publicações mais acessadas por mês.



TABELA 11:Quantitativo de notícias mensais comparativa com número de acessos.

Meses	Quant. De publicações	Acessos	Publicação mais acessada no mês-quantidade de acessos
Janeiro	18	28226	Cancelamento de inscrição – 11201
Fevereiro	17	23604	Divulgação do 39º Encontro de Assistentes Sociais do Maranhão - 10.373
Março	25	33466	Abertura de inscrições para o 39º Encontro de AS - 4827
Abril	18	21834	Transmissão ao Vivo da Reunião Ampliada das Comissões de Ética e Direitos Humanos, Seguridade Social e Sóciojurídica – 2723
Maió	39	27230	Transmissão ao Vivo da Mesa Temática “A Seguridade Social brasileira no atual contexto das reformas conservadoras” no 39º Encontro de Assistentes Sociais do Maranhão - 3054
Junho	35	25800	Divulgação da realização do Seminário Serviço Social e Assistência Social: Competências e Atribuições Profissionais – 5875
Julho	36	21215	Abertura das inscrições para estudante no “Seminário Serviço Social e Assistência Social: Competências e Atribuições Profissionais” – 3235
Agosto	35	33560	Transmissão ao Vivo da Reunião Ampliada da Comissão de Seguridade Social com o tema “Serviço Social e as Questões Urbanas: relato de experiência do processo de trabalho do Serviço Social na Secretaria de Obras e Serviços Públicos da Prefeitura São Luís/MA” – 2135
Setembro	29	22155	Entrevista sobre Processo Transsexualizador com a Assistente Social do HUUFMA/EBSERH, Luciana Soares - 3821
Outubro	43	26370	CRESS-MA Protocola Pedido de Impugnação de Edital do IFMA - 3.085
Novembro	60	40011	Nota sobre vídeo de gravação de uma visita domiciliar de uma assistente social - 7.476
Dezembro	29	34847	Nota de final do ano do CFESS “Em 2019, não soltaremos a mão de ninguém”.

Fonte: Assessoria de Comunicação do CRESS-MA , 2018

Quanto às publicações impressas, no ano de 2018 não tivemos



nenhuma publicação impressa, devido a análise de que as ferramentas de comunicação eletrônicas possuem um alcance maior. A ferramenta CRESS InforMA teve um grande avanço, se comparada ao ano anterior. Com as adequações necessárias, podemos manter a regularidade do seu envio com um aumento no recebimento da mensagem. No ano de 2018 a taxa média de recebimento do CRESS InforMA pelas/os profissionais foi de 90%, no entanto a taxa de abertura fica em torno de 570, ou seja, dentre os que recebem o informativo no mês, apenas 570 abrem. Atualmente, contamos com 4.727 emails retirados do programa SISCAF.

TABELA 12:Quantitativo Boletins Eletrônicos enviados por mês.

Meses	Quant. enviados
Janeiro	07
Fevereiro	01
Março	02
Abril	01
Maiο	01
Junho	01
Julho	01
Agosto	02
Setembro	01
Outubro	02
Novembro	03
Dezembro	02
TOTAL	24

Fonte: Assessoria de Comunicação do CRESS-MA , 2018

O envio regular de 01(um) CRESS InforMA por semana não foi possível devido ao contrato com a empresa prestadora do serviço, a locaweb, que nos permite o envio de apenas 10.000 e-mails por mês. Para solucionar o problema, a assessoria de comunicação está fazendo levantamento de outras empresas para avaliação do custo/benefício pelo setor financeiro do CRESS-MA.

Ainda quanto à ação de fortalecimento da política de comunicação do CRESS-MA está em processo de finalização da primeira cartilha sobre o CRESS-MA, que contém as deliberações do conjunto CFESS/ CRESS e suas resoluções, informações sobre registro profissional, política de fiscalização, supervisão de estágio, entre outras. Está em processo de finalização também um estudo para utilização do aplicativo Whatsapp como mais uma ferramenta de comunicação do CRESS- MA.

AÇÕES DO ADMINISTRATIVAS E FINANCEIRAS

Fixação de anuidade, taxas e emolumentos.

Rua Hemetério Leitão/Rua 06, nº 196, Lote 25, Qd. 27, São Francisco, Cep: 65076-420
São Luís/Maranhão – Telefones: (98) 3222 7676 / 3232 6029
Site: www.cressma.org.br / E-mail: secretaria@cressma.org.br
Horário de funcionamento: 13h as 19h (segunda a quinta-feira)
CNPJ: 06.042.030/0001-47



A anuidade praticada em 2018 foi deliberada em Assembleia Geral realizada no dia 24/11/2017. Abaixo descrevemos o valor da anuidade e as receitas arrecadadas no exercício de 2018.

Valor da anuidade de pessoa física	R\$ 446,00
Receitas	R\$ 928.843,33

Fonte: Tesouraria do CRESS-MA, 2018

O grau de eficiência orçamentária está demonstrado no ítem indicadores deste relatório.

Registro profissional

Em 2018 os obtivemos o seguinte quantitativo de pedidos de registros profissionais:

TABELA 13: Comparativo de ações do Setor de Registro

Quantitativos de serviços por modalidade desenvolvidos em 2018	2017	2018
Registro principal pessoa física	658	488
Cancelamento de registro pessoa física	100	251
Entrega de diplomas pessoa física	34	73
Transferências de registro pf	56	36
2ª via doc de identidade profissional Pessoa física	01	01
Reinscrição de registro pessoa f	28	28
Desagravo	00	00
Registro secundário pf	11	18
Interrupção do exercício profissional	01	00
Inscrição pessoa jurídica	02	00
Apostilamento de nome	00	10
Dispensa do pagamento de anuidade	00	03

Fonte: Supervisão de Registro do CRESS-MA, 2018

Realização de eventos

Com objetivo de executar as deliberações do Conjunto CFESS/CRESS foram realizado diversos seminários, palestras e assembleias. No quadro abaixo descrevemos a relação dos principais eventos realizados pelo CRESS-MA em 2018

TABELA 14: Eventos Realizados pelo CRESSMA

Evento	Data	Objetivo	Comissão Responsável
39º Encontro de Assistentes Sociais	14, 15 e 16 de maio	Realizar atividade comemorativa do dia do/a assistente social e de formação	Diretoria do CRESS-MA e Comissões de Trabalho do CRESS-MA.



		dos/as profissionais	
IV Encontro de assistentes sociais da região tocantina	28 de maio	Realizar atividade comemorativa do dia do/a assistente social e de formação dos/as profissionais na região tocantina.	Diretoria do CRESS-MA e Núcleo de Articulação Política de Assistentes Sociais da Região Tocantina- NAS.
Seminário O trabalho do Assistente Social na Política de Assistência Social.	19 de julho	Debater o exercício profissional na política de assistência social.	Comissão de Segurança Social e Comissão de Orientação e Fiscalização.
I Assembleia Ordinária de 2018	19 de julho	Escolha dos delegados de base para o encontro nacional CFESS/CRESS.	Diretoria do CRESS-MA.
VI Oficina Regional ABEPSS (em parceria com a ABEPSS)	10, 11 de agosto e 09 e 10 de setembro	Proporcionar debate sobre os fundamentos do Serviço Social aos professores e supervisores de estágio.	Comissão de Trabalho e Formação e Coordenação Regional da ABEPSS.
II Assembleia Ordinária	24 de agosto	Definir valor da anuidade a ser praticado em 2019.	Diretoria do CRESS-MA.
I Roda de diálogo "Assistentes Sociais no Combate ao Racismo	29 de Novembro	Debater sobre a temática do racismo e políticas de enfrentamento no cotidiano dos profissionais	Comissão de Ética e Direitos Humanos.

Fonte: Coordenação Executiva do CRESS-MA , 2018

Os demais eventos estão descritos nas ações das comissões de seguridade social, ética e direitos humanos e orientação e fiscalização. Além da realização de eventos, o CRESS- MA também participou de eventos nacionais organizados pelo Conjunto CFESS- CRESS.

TABELA 15: Participação em Eventos

Eventos	Datas e local	Representante do CRESS-MA
Seminário Nacional o Trabalho do/a Assistente Social na Política de Assistência Social.	Agosto – Fortaleza (CE)	Carlos Danilo Silva Rodrigues;
Seminário das Comissões de Orientação e Fiscalização do Nordeste.	Agosto – Fortaleza (CE)	Vanessa Nathália A. da Silva .
Encontro Descentralizado dos/as dos CRESS do Nordeste.	Agosto – Fortaleza (CE)	
Fórum do Nordeste das Comissões de Orientação e Fiscalização.	Agosto – Fortaleza (CE)	Edivana Valéria Rosa Siqueira.
Fórum do Nordeste das Comissões de Inscrição.	Agosto – Fortaleza (CE)	Jozeth Marya de Andrade Silva.



Fórum do Nordeste das Comissões de Comunicação.	Agosto – Fortaleza(CE)	Vanessa Nathália A. da Silva.
Capacitação Nacional para Comissões Permanente de Ética.	Agosto- Brasília	Carla Cecília Serrão Silva, Milena Sousa Lima e Lorena Alves Silva
Plenária Nacional sobre o processo eleitoral.	Setembro- Porto Alegre(RS)	Célia Soares Martins e Lucilene Ferreira Serqueira Guimarães
Plenária Nacional do Fórum contra a precarização do ensino e da formação com qualidade.	Setembro- Porto Alegre(RS)	Célia Soares Martins e Lucilene Ferreira Serqueira Guimarães
Plenária Nacional de Revisão do documento Bandeiras de Lutas do Conjunto CFESS/CRESS.	Setembro- Porto Alegre (RS)	Delegados representantes da Diretoria : Celia Soares Martis e Carlos Danilo S. Rodrigues
47º Encontro Nacional CFESS CRESS.	Setembro - Porto Alegre (RS)	Delegados representantes de base : Jercenilde Cunha Silva e Ana Taísa Raposo Assessores: Lucilene Ferreira Cerqueira Guimaraes e Jozeth Marya de Andrade Silva
V Seminário Nacional de Comunicação	Setembro – Porto Alegre(RS)	Marcela Coelho
Capacitação Nacional dos servidores administrativos dos CRESS.	Novembro – Brasília (DF).	Anairam Rodrigues Luz e Ascemiro Soares
16ª Edição Curso de Capacitação para Agentes Multiplicadores do Projeto Ética em Movimento.	Novembro – São Paulo (SP).	Lorena Alves Silva

Fonte: Coordenação Executiva do CRESS-MA , 2018



39º Encontro de Assistentes Sociais



39º Encontro de Assistentes Sociais



V Encontro de Assistentes Sociais da Região Tocantina



Roda de Diálogo "Assistentes Sociais no Combate ao Racismo"



Participação dos/as Representantes do CRESS-MA no 47º Encontro Nacional do Conjunto CFESS/CRESS



Participação do CRESS-MA na Oficina Regional ABEPSS

Quanto às ações administrativas de combate à inadimplência em 2018, tivemos os seguintes resultados:

TABELA 16: Ações de Combate a Inadimplência.

SITUAÇÃO	QUANTITATIVO
Processos disciplinares abertos por inadimplência referentes a anuidades de anos anteriores	201
Assistentes Sociais que entraram em contato	62



para negociar dívidas	
Profissionais que efetuaram o pagamento	29
Apresentaram defesa administrativa	03

Fonte: Coordenação Executiva do CRESS-MA , 2018

Dentre esses processos, 59 correspondências foram devolvidas profissionais devido aos endereços estarem desatualizados na base de informações do CRESS-MA.

7. ALOCAÇÃO DE RECURSOS E ÁREAS ESPECIAIS DE GESTÃO

- 7.0 - Introdução
- 7.1 - Declaração dos titulares da secretaria-executiva e da unidade responsável pelo planejamento, orçamento e administração
 - 7.1.1 - Demonstração da eficiência e da conformidade legal de áreas relevantes de gestão que contribuíram para o alcance dos resultados da UPC no exercício
- 7.2 - Gestão orçamentária e financeira
 - 7.2.1 - Despesas detalhadas
 - 7.2.2 - Execução orçamentária dos principais programas/projetos/ações
 - 7.2.3 - Discussão do desempenho atual em comparação com o desempenho esperado
 - 7.2.4 - Explicações sobre variações do resultado
 - 7.2.5 - Principais desafios e ações futuras
- 7.3 - Gestão de pessoas

- 7.3.1 - Avaliação da força de trabalho
- 7.3.2 - Detalhamento da despesa de pessoal
- 7.3.3 - Avaliação de desempenho, remuneração e meritocracia
- 7.4 - Gestão de licitações e contratos
- 7.5 - Gestão patrimonial e infraestrutura
- 7.6 - Gestão da tecnologia da informação
- 7.7 - Gestão de custos
- 7.8 - Sustentabilidade ambiental

7.1 - DECLARAÇÃO DOS TITULARES DA SECRETARIA-EXECUTIVA E DA UNIDADE RESPONSÁVEL PELO PLANEJAMENTO, ORÇAMENTO E ADMINISTRAÇÃO

DECLARAÇÃO, Declaramos junto aos órgãos de controle interno e externo que todas as informações sobre a execução física, financeira, orçamentária e patrimonial estão em consonância com as Leis n.º 8.662, de 7 de junho de 1993, n.º 4.320/64, DL 200/67, Regimento Interno, Plano de Ação/Trabalho, Orçamento Geral do CRESS-MA do ano de 2018. Arlete de Brito Abreu, CRESS/MA n.º 2.542, CPF n.º 772.663.583-53, Primeira Tesoureira do CRESS/MA e Célia Soares Martins, CRESS/MA n.º 1304, CPF n.º 076.448.503-25, Presidente do CRESS/MA

Não se aplica à entidade

7.1.1 - DEMONSTRAÇÃO DA EFICIÊNCIA E DA CONFORMIDADE LEGAL DE ÁREAS RELEVANTES DE GESTÃO QUE CONTRIBUÍRAM PARA O ALCANCE DOS RESULTADOS DA UPC NO EXERCÍCIO

Visando assegurar a eficácia e o cumprimento dos objetivos traçados no plano de ação/trabalho, a Diretoria Executiva e o Conselho Pleno realizam reuniões mensais para acompanhar e monitorar a execução das atividades e projetos.

Não se aplica à entidade

7.2 - GESTÃO ORÇAMENTÁRIA E FINANCEIRA

ANEXO - Gestão orçamentária e financeira 1.pdf - Vide anexo do tópico 7.2 no final da seção

ANEXO - Gestão orçamentária e financeira 2.pdf - Vide anexo do tópico 7.2 no final da seção

7.2.1 - DESPESAS DETALHADAS

Apresentação

A despesa fixada para o exercício de 2018 foi de R\$ 1.547.800,00 (Um milhão, quinhentos e quarenta e sete mil e oitocentos reais).

Análise Crítica

A despesa realizada no exercício de 2018 atingiu o valor de R\$ 1.070.852,21 (um milhão, setenta mil, oitocentos e cinquenta e dois reais e vinte e um centavos), que corresponde a 69,19% do valor fixado no orçamento de 2018.

DESPESAS CORRENTES								
Grupos de Despesa	Empenhada		Liquidada		Rp. não processado		Valores Pagos	
	2017	2018	2017	2018	2017	2018	2017	2018
1. Despesa de Pessoal								
6.2.2.1.1.01.01.01.001 - Salários	194.495,38	252.121,70	194.495,38	201.750,95	0,00	50.370,75	187.693,32	201.750,95
6.2.2.1.1.01.01.01.003 - Cargo em Comissão	105.409,16	125.278,30	105.409,16	117.752,32	0,00	7.525,98	100.545,84	117.752,32
6.2.2.1.1.01.01.02.001 - INSS Patronal	102.797,72	111.692,58	102.797,72	111.692,58	0,00	0,00	95.375,46	102.874,58
Demais elementos do grupo	121.226,58	126.310,79	121.226,58	121.930,66	0,00	4.380,13	118.383,94	118.961,56
2. Juros e Encargos da Dívida								
Demais elementos do grupo	0,00	0,00	0,00	0,00	0,00	0,00	0,00	0,00

3. Outras Despesas Correntes								
6.2.2.1.1.01.06.04 - Despesas Miúdas de Pronto Pagamento	0,00	9.800,00	0,00	9.800,00	0,00	0,00	0,00	9.800,00
Demais elementos do grupo	337.374,21	5.856,21	335.551,21	5.856,21	1.823,00	0,00	320.629,70	5.856,21
DESPESAS DE CAPITAL								
Grupos de Despesa	Empenhada		Liquidada		Rp. não processado		Valores Pagos	
	2017	2018	2017	2018	2017	2018	2017	2018
4. Investimentos								
Demais elementos do grupo	25.173,00	4.424,00	25.173,00	4.424,00	0,00	0,00	25.173,00	4.424,00
5. Inversões Financeiras								
Demais elementos do grupo	0,00	0,00	0,00	0,00	0,00	0,00	0,00	0,00
6. Amortização da Dívida								
Demais elementos do grupo	0,00	0,00	0,00	0,00	0,00	0,00	0,00	0,00

Despesas Totais por Modalidade de Contratação.pdf - Despesas Totais por Modalidade de Contratação - Vide anexo do tópico 7.2.1 no final da seção.

7.2.2 - EXECUÇÃO ORÇAMENTÁRIA DOS PRINCIPAIS PROGRAMAS/PROJETOS/AÇÕES

ANEXO - DEMONSTRAÇÃO DA PROGRAMAÇÃO ORÇAMENTÁRIA.pdf - Vide anexo do tópico 7.2.2 no final da seção

7.2.3 - DISCUSSÃO DO DESEMPENHO ATUAL EM COMPARAÇÃO COM O DESEMPENHO ESPERADO

ANEXO - INDICADORES 2018 18 23.pdf - Vide anexo do tópico 7.2.3 no final da seção

7.2.4 - EXPLICAÇÕES SOBRE VARIAÇÕES DO RESULTADO

A explicações sobre a variação de resultados foi abordado no ítem discussão sobre o desempenho institucional .

7.2.5 - PRINCIPAIS DESAFIOS E AÇÕES FUTURAS

Dentre os principais desafios apontados na análise descritiva dos indicadores e já contemplados no planejamento de 2019:

1. Aprofundamento das atividades de fiscalização nos municípios maranhenses.
2. Capacitação em ética para a categoria;
3. Fortalecimento das ações de defesa da seguridade Social;
4. Ampliação dos canais de comunicação;
5. Ampliação das ações de acessibilidade;
6. Reordenamento das atividades relacionadas ao processamento de emissão de Documentos de Identidade Profissional.

7.3 - GESTÃO DE PESSOAS

Conformidade legal

No Conselho a gestão de pessoas é feita pelo Conselho Pleno e Diretoria Executiva, o processo de ingresso de servidores é feito através de concurso público conforme art. 37 da Constituição Federal, a contratação é regida pela Consolidação das Leis do Trabalho - CLT,.

7.3.1 - AVALIAÇÃO DA FORÇA DE TRABALHO

Força de trabalho da UPC

Introdução

No Conselho a gestão de pessoas é feita pelo Conselho Pleno e Diretoria Executiva, o processo de ingresso de servidores é feito através de concurso público conforme art. 37 da Constituição Federal, a contratação é regida pela Consolidação das Leis do Trabalho - CLT,.

Análise Crítica

A política de gestão de pessoal do CRESS-MA é baseada no Plano de Cargos, Carreiras e Salários instituído em 2015, as despesas com pessoal são: proventos/salários, gratificação de função, gratificação por tempo de serviço, benefícios assistenciais: auxílio alimentação, auxílio transporte, plano de saúde e adicional de incentivo à escolaridade e à especialização – AIEE,

O reajuste salarial dos servidores é estipulado com base em índices inflacionários do exercício anterior ao do referido reajuste, com data base em maio; em especial o IPCA, não sendo, no entanto, limite para os reajustes concedidos pelo CRESS/MA.

Tipologia do cargo	Lotação autorizada	Lotação efetiva	Ingresso no exercício	Egresso no exercício
1. Servidores em Cargos Efetivos (1.1 + 1.2)	7	4	0	0
1.1. Membros de poder e agentes políticos	0	0	0	0
1.2. Membros de poder e agentes políticos	7	4	0	0
1.2.1. Servidores de carreira vinculada ao órgão	7	4	0	0
1.2.2. Servidores de carreira em exercício descentralizado	0	0	0	0
1.2.3. Servidores de carreira em exercício provisório	0	0	0	0

1.2.4. Servidores requisitados de outros órgãos e esferas	0	0	0	0
2. Servidores com Contratos Temporários	0	0	0	0
3. Servidores sem Vínculo com a Administração Pública	5	5	0	0
4. Total de Servidores (1+2+3)	12	9	0	0

Distribuição da Lotação Efetiva

Tipologia do cargo	Área Meio	Área Fim
1. Servidores em Cargos Efetivos (1.1 + 1.2)	0	4
1.1. Membros de poder e agentes políticos	0	0
1.2. Membros de poder e agentes políticos	0	4
1.2.1. Servidores de carreira vinculada ao órgão	0	4
1.2.2. Servidores de carreira em exercício descentralizado	0	0
1.2.3. Servidores de carreira em exercício provisório	0	0
1.2.4. Servidores requisitados de outros órgãos e esferas	0	0
2. Servidores com Contratos Temporários	0	0
3. Servidores sem Vínculo com a Administração Pública	3	2
4. Total de Servidores (1+2+3)	3	6

Detalhamento da estrutura da UPC

Introdução

A força de trabalho do CRESS/MA, de acordo com o Plano de Cargos, Carreiras e Salários, está prevista para contratação de 11 (onze) servidores.

Análise Crítica

No exercício de 2018 a força de trabalho era de 09 (nove) servidores, sendo 04 (quatro) servidores efetivos, 05 (cinco) cargos comissionados e 02 (dois) cargos vagos.

Tipologia do cargo	Lotação autorizada	Lotação efetiva	Ingresso no exercício	Egresso no exercício
1. Cargos em Comissão	12	9	0	0
1.1. Cargos Natureza Especial	0	0	0	0
1.2. Grupo Direção e Assessoramento Superior	12	9	0	0
1.2.1. Servidores de Carreira Vinculada ao Órgão	7	4	0	0
1.2.2. Servidores de Carreira em Exercício Descentralizado	0	0	0	0
1.2.3. Servidores de Outros Órgãos e Esferas	0	0	0	0
1.2.4. Sem Vínculo	5	5	0	0
1.2.5. Aposentados	0	0	0	0
2. Funções Gratificadas	0	0	0	0
2.1. Servidores de Carreira Vinculada ao Órgão	0	0	0	0
2.2. Servidores de Carreira em Exercício Descentralizado	0	0	0	0
2.3. Servidores de Outros órgãos e Esferas	0	0	0	0

3. Total de Servidores em Cargo e em Função (1+2):	12	9	0	0
---	----	---	---	---

Análise Crítica

Quantidade de servidores frente às necessidades da unidade

A quantidade desejada seria 12 servidores.

Avaliação da distribuição da força de trabalho entre a área meio e área fim

Há 01 (um) servidor para cada área fim da entidade, não tendo servidores para a área meio..

Avaliação do número de servidores em cargos comissionados frente a não comissionados

Há um servidor efetivo em cargo comissado, devido a reduzida quantidade de servidores na área fim.

Impactos da aposentadoria sobre a força de trabalho disponível

Não ha servidores aposentados e nem previsão nos próximos exercícios de aposentadoria..

Afastamentos que reduzem a força de trabalho e impactos nas atividades desenvolvidas

Não houve afastamentos que impactaram nas atividades desenvolvidas.

7.3.2 - DETALHAMENTO DA DESPESA DE PESSOAL

Despesas com Pessoal

Justificativa para aumento/diminuição

Houve aumento de 20,86% nas despesas com pessoal em relação ao exercício anterior.

Exercício	Funcionários Ativos	Funcionários Inativos	Pensionistas	Total
Despesas de Pessoal				
2018	748.503,37	0,00	0,00	748.503,37
2017	619.331,39	0,00	0,00	619.331,39

7.3.3 - AVALIAÇÃO DE DESEMPENHO, REMUNERAÇÃO E MERITOCRACIA

Gratificação de desempenho

Há gratificação por tempo de serviço aos servidores efetivos.

Progressão funcional

A progressão está prevista através de avaliação de desempenho.

Estágio probatório

Não houve.

Tabela de remuneração

Através do plano de cargos, carreiras e salários.

Percentual de cargos gerenciais ocupados por servidores efetivos

20% dos cargos gerenciais são ocupados por servidor efetivo.

Detalhes sobre a igualdade de oportunidades na UPC

7.4 - GESTÃO DE LICITAÇÕES E CONTRATOS

Conformidade legal

Todos os processos de aquisições e realização de serviços são feitos através de processo administrativo, após autorização da presidência, cotação prévia, análise de disponibilidade financeira e orçamentária, parecer jurídico e autorização de compra pelo ordenador de despesas.

7.5 - GESTÃO PATRIMONIAL E INFRAESTRUTURA

Conformidade legal

A gestão patrimonial é realizada pela diretoria, os bens patrimoniais são controlados através de controle com tombamento numerado por setor.

7.6 - GESTÃO DA TECNOLOGIA DA INFORMAÇÃO

Conformidade legal

O Conselho utiliza os sistemas de informação na execução dos serviços públicos oferecidos a sociedade, para armazenamento, processamento e produção de informações de acordo com os normativos do Conjunto CFESS/CRESS.

A governança de TI é feita por contrato de prestação de serviços da seguinte forma:

Os sistemas de informação utilizados na prestação dos serviços públicos no ano de 2018:

- Sistema cadastral e financeiro - gerenciamento do quadro de inscritos (SISCAFW);
- Sistema financeiro, contábil e patrimonial – gerenciamento dos recursos financeiros (empenho, liquidação e pagamento) e emissão das demonstrações contábeis aplicadas ao setor público (SISCONT.NET);
- Outros sistemas e computadores para armazenamento, processamento e produção de informações para realização dos serviços públicos.

7.7 - GESTÃO DE CUSTOS

Conformidade legal

Não há normativos no âmbito do CRESS/MA de sistemas de apuração de custos dos serviços públicos prestados.

7.8 - SUSTENTABILIDADE AMBIENTAL

A instituição não desenvolve ações de sustentabilidade ambiental.

Anexo do tópico 7.2

GESTÃO ORÇAMENTÁRIA E FINANCEIRA 1.PDF



Arrecadação Bimestral por Conta - Exercício 2018

Conta	1º Bimestre	2º Bimestre	3º Bimestre	4º Bimestre	5º Bimestre	6º Bimestre	Total
6.2.1.2.1.02.01.01.001 - Pessoa Física	192.981,69	153.996,33	150.654,07	86.857,15	43.373,10	37.695,97	665.558,31
6.2.1.2.1.02.01.01.003 - Anuidades de Exercícios Anteriores	43.845,51	39.492,20	37.033,58	38.276,26	29.948,18	23.347,36	211.943,09
6.2.1.2.1.05.01.01 - Pessoa Física	2.789,45	3.030,93	2.887,93	2.482,42	2.654,41	2.482,04	16.327,18
6.2.1.2.1.05.07.03 - Publicações Diversas	0,00	1.320,00	0,00	0,00	0,00	530,00	1.850,00
6.2.1.2.1.06.05.04.001 - Pessoas Físicas	4.388,50	2.712,51	2.021,71	1.849,22	1.462,72	1.500,04	13.934,70
6.2.1.2.1.06.05.07.001 - Fundos de Aplicação Lastreado em Títulos	780,82	1.644,58	1.629,22	2.056,56	1.099,04	775,83	7.986,05
6.2.1.2.1.08.03.02 - Restituições	0,00	0,00	0,00	0,00	0,00	430,00	430,00
6.2.1.2.1.08.04.02 - Rec c/ Insc em Enc Congressos e Eventos diver	0,00	7.504,00	2.410,00	900,00	0,00	0,00	10.814,00
Total	244.785,97	209.700,55	196.636,51	132.421,61	78.537,45	66.761,24	928.843,33

São Luís-MA, 31 de maio de 2019


Célia Soares Martins
Presidente
CRESS n.º 1.304/MA
076.448.503-25

Arlete de Brito Abreu
1.ª Tesoureira
CRESS n.º 2.542/MA
772.663.583-53

Ascemiro Soares Costa
Contador
CRC n.º 011396-O/MA
623.682.653-68

Anexo do tópico 7.2

GESTÃO ORÇAMENTÁRIA E FINANCEIRA 2.PDF



Demonstrativo de Empenhos e Pagamentos

Todas as contas

Conta	Orçado	EMPENHOS		LIQUIDAÇÕES		PAGAMENTOS		SALDOS		
		Período	Exercício	Período	Exercício	Período	Exercício	Orçamento	A Liquidar	A Pagar
CRÉDITO DISPONÍVEL DESPESA CORRENTE	1.488.800,00	1.066.428,21	1.066.428,21	939.028,26	939.028,26	917.440,84	917.440,84	422.371,79	127.399,95	21.587,42
PESSOAL E ENCARGOS SOCIAIS	641.700,00	615.403,37	615.403,37	553.126,51	553.126,51	541.339,41	541.339,41	26.296,63	62.276,86	11.787,10
REMUNERAÇÃO PESSOAL	494.400,00	477.962,08	477.962,08	415.685,22	415.685,22	415.685,22	415.685,22	16.437,92	62.276,86	0,00
Salários	252.121,70	252.121,70	252.121,70	201.750,95	201.750,95	201.750,95	201.750,95	0,00	50.370,75	0,00
Gratificação por Tempo de Serviço	24.000,00	24.000,00	24.000,00	19.619,87	19.619,87	19.619,87	19.619,87	0,00	4.380,13	0,00
Cargo em Comissão	125.278,30	125.278,30	125.278,30	117.752,32	117.752,32	117.752,32	117.752,32	0,00	7.525,98	0,00
Gratificação de Função	9.000,00	0,00	0,00	0,00	0,00	0,00	0,00	9.000,00	0,00	0,00
Gratificação de Natal 13º Salário	35.000,00	33.273,82	33.273,82	33.273,82	33.273,82	33.273,82	33.273,82	1.726,18	0,00	0,00
Férias	31.500,00	27.618,30	27.618,30	27.618,30	27.618,30	27.618,30	27.618,30	3.881,70	0,00	0,00
1/3 de Férias - CF/88	10.500,00	9.206,11	9.206,11	9.206,11	9.206,11	9.206,11	9.206,11	1.293,89	0,00	0,00
Abono Pecuniário	7.000,00	6.463,85	6.463,85	6.463,85	6.463,85	6.463,85	6.463,85	536,15	0,00	0,00
ENCARGOS PATRONAIS	147.300,00	137.441,29	137.441,29	137.441,29	137.441,29	125.654,19	125.654,19	9.858,71	0,00	11.787,10
INSS Patronal										

Conta	Orçado	EMPENHOS		LIQUIDAÇÕES		PAGAMENTOS		SALDOS		
		Período	Exercício	Período	Exercício	Período	Exercício	Orçamento	A Liquidar	A Pagar
	111.800,00	111.692,58	111.692,58	111.692,58	111.692,58	102.874,58	102.874,58	107,42	0,00	8.818,00
FGTS										
	26.500,00	21.614,92	21.614,92	21.614,92	21.614,92	19.283,71	19.283,71	4.885,08	0,00	2.331,21
PIS/PASEP Sobre Folha de Pagamento										
	9.000,00	4.133,79	4.133,79	4.133,79	4.133,79	3.495,90	3.495,90	4.866,21	0,00	637,89
OUTRAS DESPESAS CORRENTES										
	774.100,00	393.753,48	393.753,48	330.712,46	330.712,46	320.912,24	320.912,24	380.346,52	63.041,02	9.800,22
BENEFÍCIOS A PESSOAL										
	135.100,00	129.100,00	129.100,00	105.616,50	105.616,50	105.616,50	105.616,50	6.000,00	23.483,50	0,00
Vale Transporte										
	6.000,00	0,00	0,00	0,00	0,00	0,00	0,00	6.000,00	0,00	0,00
Vale Alimentação										
	39.600,00	39.600,00	39.600,00	27.140,00	27.140,00	27.140,00	27.140,00	0,00	12.460,00	0,00
Plano de Saúde										
	57.000,00	57.000,00	57.000,00	56.945,43	56.945,43	56.945,43	56.945,43	0,00	54,57	0,00
Auxílio Transporte										
	32.500,00	32.500,00	32.500,00	21.531,07	21.531,07	21.531,07	21.531,07	0,00	10.968,93	0,00
BENEFÍCIOS ASSISTENCIAIS										
	4.000,00	4.000,00	4.000,00	2.233,33	2.233,33	2.233,33	2.233,33	0,00	1.766,67	0,00
Adicional de Incentivo à Escolaridade e à Especialização – AIEE										
	4.000,00	4.000,00	4.000,00	2.233,33	2.233,33	2.233,33	2.233,33	0,00	1.766,67	0,00
USO DE BENS E SERVIÇOS										
	361.400,00	129.133,45	129.133,45	116.027,83	116.027,83	109.259,57	109.259,57	232.266,55	13.105,62	6.768,26
MATERIAL DE CONSUMO										
	73.000,00	19.139,87	19.139,87	19.139,87	19.139,87	19.139,87	19.139,87	53.860,13	0,00	0,00
Materiais de Expediente										
	8.000,00	5.023,10	5.023,10	5.023,10	5.023,10	5.023,10	5.023,10	2.976,90	0,00	0,00
Publicações Técnicas										
	12.000,00	0,00	0,00	0,00	0,00	0,00	0,00	12.000,00	0,00	0,00
Carteiras de Identificação Profissional										
	6.000,00	0,00	0,00	0,00	0,00	0,00	0,00	6.000,00	0,00	0,00
Materiais de Informática										

Conta	Orçado	EMPENHOS		LIQUIDAÇÕES		PAGAMENTOS		SALDOS		
		Período	Exercício	Período	Exercício	Período	Exercício	Orçamento	A Liquidar	A Pagar
	8.000,00	7.364,00	7.364,00	7.364,00	7.364,00	7.364,00	7.364,00	636,00	0,00	0,00
Materiais para Manutenção de Bens Móveis	6.000,00	1.061,67	1.061,67	1.061,67	1.061,67	1.061,67	1.061,67	4.938,33	0,00	0,00
Materiais para Manutenção de Bens Imóveis/Instalações	8.000,00	0,00	0,00	0,00	0,00	0,00	0,00	8.000,00	0,00	0,00
Material de Copa e Cozinha	4.000,00	0,00	0,00	0,00	0,00	0,00	0,00	4.000,00	0,00	0,00
Uniformes, Tecidos e Aviamentos	8.000,00	2.800,00	2.800,00	2.800,00	2.800,00	2.800,00	2.800,00	5.200,00	0,00	0,00
Gêneros de Alimentação	5.000,00	0,00	0,00	0,00	0,00	0,00	0,00	5.000,00	0,00	0,00
Materiais de Higiene, Limpeza e Conservação	8.000,00	2.891,10	2.891,10	2.891,10	2.891,10	2.891,10	2.891,10	5.108,90	0,00	0,00
SERVIÇOS TERCEIROS - PESSOAS FÍSICAS	95.400,00	14.828,61	14.828,61	14.828,61	14.828,61	14.828,61	14.828,61	80.571,39	0,00	0,00
Serviços de Informática	5.000,00	0,00	0,00	0,00	0,00	0,00	0,00	5.000,00	0,00	0,00
Serviços de Limpeza, Conservação e Jardinagem	16.000,00	13.928,61	13.928,61	13.928,61	13.928,61	13.928,61	13.928,61	2.071,39	0,00	0,00
Remuneração de Estagiários	16.400,00	0,00	0,00	0,00	0,00	0,00	0,00	16.400,00	0,00	0,00
Serviços Fotográficos e Vídeos	10.000,00	900,00	900,00	900,00	900,00	900,00	900,00	9.100,00	0,00	0,00
Demais Serviços Profissionais	32.000,00	0,00	0,00	0,00	0,00	0,00	0,00	32.000,00	0,00	0,00
Manutenção e Conservação Bens Móveis	8.000,00	0,00	0,00	0,00	0,00	0,00	0,00	8.000,00	0,00	0,00
Manutenção e Conservação Dos Bens Imóveis	8.000,00	0,00	0,00	0,00	0,00	0,00	0,00	8.000,00	0,00	0,00
DIÁRIAS	68.000,00	24.320,00	24.320,00	24.320,00	24.320,00	23.620,00	23.620,00	43.680,00	0,00	700,00
Diárias Funcionários										

Conta	Orçado	EMPENHOS		LIQUIDAÇÕES		PAGAMENTOS		SALDOS		
		Período	Exercício	Período	Exercício	Período	Exercício	Orçamento	A Liquidar	A Pagar
	30.000,00	11.510,00	11.510,00	11.510,00	11.510,00	11.510,00	11.510,00	18.490,00	0,00	0,00
Diárias Conselheiros										
	30.000,00	6.200,00	6.200,00	6.200,00	6.200,00	6.200,00	6.200,00	23.800,00	0,00	0,00
Diárias Colaboradores										
	8.000,00	6.610,00	6.610,00	6.610,00	6.610,00	5.910,00	5.910,00	1.390,00	0,00	700,00
PASSAGENS										
	77.000,00	59.155,33	59.155,33	46.049,71	46.049,71	39.981,45	39.981,45	17.844,67	13.105,62	6.068,26
Passagens Funcionários										
	45.000,00	27.155,33	27.155,33	27.155,33	27.155,33	21.087,07	21.087,07	17.844,67	0,00	6.068,26
Passagens Conselheiros										
	22.000,00	22.000,00	22.000,00	9.794,50	9.794,50	9.794,50	9.794,50	0,00	12.205,50	0,00
Passagens Colaboradores										
	10.000,00	10.000,00	10.000,00	9.099,88	9.099,88	9.099,88	9.099,88	0,00	900,12	0,00
HOSPEDAGENS E ALIMENTAÇÃO										
	27.000,00	5.659,80	5.659,80	5.659,80	5.659,80	5.659,80	5.659,80	21.340,20	0,00	0,00
Hospedagens e Alimentação Funcionários										
	10.000,00	0,00	0,00	0,00	0,00	0,00	0,00	10.000,00	0,00	0,00
Hospedagens e Alimentação Conselheiros										
	10.000,00	4.242,00	4.242,00	4.242,00	4.242,00	4.242,00	4.242,00	5.758,00	0,00	0,00
Hospedagens e Alimentação Colaboradores										
	7.000,00	1.417,80	1.417,80	1.417,80	1.417,80	1.417,80	1.417,80	5.582,20	0,00	0,00
DESPESA COM LOCOMOÇÃO										
	21.000,00	6.029,84	6.029,84	6.029,84	6.029,84	6.029,84	6.029,84	14.970,16	0,00	0,00
Despesa com Locomoção Funcionários										
	12.000,00	6.029,84	6.029,84	6.029,84	6.029,84	6.029,84	6.029,84	5.970,16	0,00	0,00
Despesa com Locomoção Conselheiros										
	6.000,00	0,00	0,00	0,00	0,00	0,00	0,00	6.000,00	0,00	0,00
Despesa com Locomoção Colaboradores										
	1.000,00	0,00	0,00	0,00	0,00	0,00	0,00	1.000,00	0,00	0,00
Fretes e Transportes de Encomendas										
	2.000,00	0,00	0,00	0,00	0,00	0,00	0,00	2.000,00	0,00	0,00
SERVIÇOS TERCEIROS - PESSOAS JURÍDICAS										

Conta	Orçado	EMPENHOS		LIQUIDAÇÕES		PAGAMENTOS		SALDOS		
		Período	Exercício	Período	Exercício	Período	Exercício	Orçamento	A Liquidar	A Pagar
	273.600,00	131.520,03	131.520,03	106.834,80	106.834,80	103.802,84	103.802,84	142.079,97	24.685,23	3.031,96
Serviços de Informática	36.000,00	17.567,52	17.567,52	17.567,52	17.567,52	16.103,56	16.103,56	18.432,48	0,00	1.463,96
Serviços de Limpeza, Conservação e Jardinagem	6.000,00	328,15	328,15	328,15	328,15	328,15	328,15	5.671,85	0,00	0,00
Serviços de Segurança Predial e Preventiva	8.000,00	5.076,00	5.076,00	4.853,00	4.853,00	4.853,00	4.853,00	2.924,00	223,00	0,00
Serviços de Seleção, Treinamento e Orientação Profis.	8.000,00	0,00	0,00	0,00	0,00	0,00	0,00	8.000,00	0,00	0,00
Serviços de Intermediação de Estágios	1.000,00	0,00	0,00	0,00	0,00	0,00	0,00	1.000,00	0,00	0,00
Serviços Fotográficos e Vídeos	6.000,00	0,00	0,00	0,00	0,00	0,00	0,00	6.000,00	0,00	0,00
Serviço de Divulgação Institucional	8.000,00	3.350,00	3.350,00	3.350,00	3.350,00	3.350,00	3.350,00	4.650,00	0,00	0,00
Demais Serviços Profissionais	8.000,00	0,00	0,00	0,00	0,00	0,00	0,00	8.000,00	0,00	0,00
Seguros de Bens Móveis	8.000,00	0,00	0,00	0,00	0,00	0,00	0,00	8.000,00	0,00	0,00
Seguros de Bens Imóveis	8.000,00	2.685,06	2.685,06	2.685,06	2.685,06	2.685,06	2.685,06	5.314,94	0,00	0,00
Seguros de Viagens	4.000,00	0,00	0,00	0,00	0,00	0,00	0,00	4.000,00	0,00	0,00
Locação de Bens Móveis, Máquinas e Equipamentos	13.000,00	1.940,00	1.940,00	1.940,00	1.940,00	1.940,00	1.940,00	11.060,00	0,00	0,00
Locação de Bens Imóveis	8.000,00	0,00	0,00	0,00	0,00	0,00	0,00	8.000,00	0,00	0,00
Manutenção e Conservação Bens Móveis	8.000,00	2.440,00	2.440,00	2.440,00	2.440,00	2.440,00	2.440,00	5.560,00	0,00	0,00
Manutenção e Conservação Dos Bens Imóveis	8.000,00	1.000,00	1.000,00	1.000,00	1.000,00	1.000,00	1.000,00	7.000,00	0,00	0,00
Serviços de Energia Elétrica										

Conta	Orçado	EMPENHOS		LIQUIDAÇÕES		PAGAMENTOS		SALDOS		
		Período	Exercício	Período	Exercício	Período	Exercício	Orçamento	A Liquidar	A Pagar
	15.600,00	11.219,44	11.219,44	11.219,44	11.219,44	10.267,98	10.267,98	4.380,56	0,00	951,46
Serviços de Água e Esgoto	6.000,00	3.632,06	3.632,06	3.632,06	3.632,06	3.545,59	3.545,59	2.367,94	0,00	86,47
Postagem de Correspondência de Cobrança	12.000,00	12.000,00	12.000,00	12.000,00	12.000,00	12.000,00	12.000,00	0,00	0,00	0,00
Postagem de Correspondência Institucional	18.000,00	18.000,00	18.000,00	11.561,52	11.561,52	11.561,52	11.561,52	0,00	6.438,48	0,00
Serviços de Telecomunicações	12.000,00	11.809,27	11.809,27	11.275,42	11.275,42	10.745,35	10.745,35	190,73	533,85	530,07
Serviços de Internet	8.000,00	3.588,00	3.588,00	3.402,98	3.402,98	3.402,98	3.402,98	4.412,00	185,02	0,00
Impressos Gráficos	40.000,00	31.347,33	31.347,33	14.042,45	14.042,45	14.042,45	14.042,45	8.652,67	17.304,88	0,00
Cópias e Microfilmagem de Documentos	6.000,00	287,20	287,20	287,20	287,20	287,20	287,20	5.712,80	0,00	0,00
Encadernação de Documentos	6.000,00	0,00	0,00	0,00	0,00	0,00	0,00	6.000,00	0,00	0,00
Serviço de Alimentação	12.000,00	5.250,00	5.250,00	5.250,00	5.250,00	5.250,00	5.250,00	6.750,00	0,00	0,00
TRIBUTÁRIAS E CONTRIBUTIVAS	20.000,00	12.615,15	12.615,15	12.615,15	12.615,15	12.615,15	12.615,15	7.384,85	0,00	0,00
TRIBUTOS	9.000,00	2.826,86	2.826,86	2.826,86	2.826,86	2.826,86	2.826,86	6.173,14	0,00	0,00
Impostos e Taxas	5.000,00	2.826,86	2.826,86	2.826,86	2.826,86	2.826,86	2.826,86	2.173,14	0,00	0,00
Despesas Judiciais	4.000,00	0,00	0,00	0,00	0,00	0,00	0,00	4.000,00	0,00	0,00
CONTRIBUIÇÕES	11.000,00	9.788,29	9.788,29	9.788,29	9.788,29	9.788,29	9.788,29	1.211,71	0,00	0,00
Fundo Nacional CFESS CRESS	11.000,00	9.788,29	9.788,29	9.788,29	9.788,29	9.788,29	9.788,29	1.211,71	0,00	0,00
DEMAIS DESPESAS CORRENTES										

Conta	Orçado	EMPENHOS		LIQUIDAÇÕES		PAGAMENTOS		SALDOS		
		Período	Exercício	Período	Exercício	Período	Exercício	Orçamento	A Liquidar	A Pagar
	24.000,00	15.656,21	15.656,21	15.656,21	15.656,21	15.656,21	15.656,21	8.343,79	0,00	0,00
Sentenças Judiciais	4.000,00	0,00	0,00	0,00	0,00	0,00	0,00	4.000,00	0,00	0,00
Indenizações, Restituições e Reposições	8.000,00	5.856,21	5.856,21	5.856,21	5.856,21	5.856,21	5.856,21	2.143,79	0,00	0,00
Despesas Miúdas de Pronto Pagamento	12.000,00	9.800,00	9.800,00	9.800,00	9.800,00	9.800,00	9.800,00	2.200,00	0,00	0,00
SERVIÇOS BANCÁRIOS	29.000,00	29.000,00	29.000,00	26.917,93	26.917,93	26.917,83	26.917,83	0,00	2.082,07	0,10
Taxa Sobre Serviços Bancários	29.000,00	29.000,00	29.000,00	26.917,93	26.917,93	26.917,83	26.917,83	0,00	2.082,07	0,10
CRÉDITO DISPONÍVEL DESPESA DE CAPITAL	59.000,00	4.424,00	4.424,00	4.424,00	4.424,00	4.424,00	4.424,00	54.576,00	0,00	0,00
INVESTIMENTOS	59.000,00	4.424,00	4.424,00	4.424,00	4.424,00	4.424,00	4.424,00	54.576,00	0,00	0,00
EQUIPAMENTOS E MATERIAIS PERMANENTES	59.000,00	4.424,00	4.424,00	4.424,00	4.424,00	4.424,00	4.424,00	54.576,00	0,00	0,00
Móveis e Utensílios	18.000,00	3.924,00	3.924,00	3.924,00	3.924,00	3.924,00	3.924,00	14.076,00	0,00	0,00
Máquinas e Equipamentos	12.000,00	500,00	500,00	500,00	500,00	500,00	500,00	11.500,00	0,00	0,00
Utensílios de Copa e Cozinha	6.000,00	0,00	0,00	0,00	0,00	0,00	0,00	6.000,00	0,00	0,00
Equipamentos de Processamento de Dados	10.000,00	0,00	0,00	0,00	0,00	0,00	0,00	10.000,00	0,00	0,00
Sistemas de Processamento de Dados	10.000,00	0,00	0,00	0,00	0,00	0,00	0,00	10.000,00	0,00	0,00
Biblioteca	3.000,00	0,00	0,00	0,00	0,00	0,00	0,00	3.000,00	0,00	0,00
Total	1.547.800,00	1.070.852,21	1.070.852,21	943.452,26	943.452,26	921.864,84	921.864,84	476.947,79	127.399,95	21.587,42

Conta	Orçado	EMPENHOS		LIQUIDAÇÕES		PAGAMENTOS		SALDOS		
		Período	Exercício	Período	Exercício	Período	Exercício	Orçamento	A Liquidar	A Pagar


São Luís-MA, 31 de dezembro de 2018

Célia Soares Martins
 Presidente
 CRESS n.º 1.304/MA
 076.448.503-25

Arlete de Brito Abreu
 1.ª Tesoureira
 CRESS n.º 2.542/MA
 772.663.583-53

Anexo do tópico 7.2.1

**DESPESAS TOTAIS POR MODALIDADE DE CONTRATAÇÃO.PDF -
DESPESAS TOTAIS POR MODALIDADE DE CONTRATAÇÃO**



Despesas por Modalidade de Licitação

Modalidade Contratação	Despesa Empenhada						Despesa Paga					
	2018			2017			2018			2017		
	Qtd.	Valor	%	Qtd.	Valor	%	Qtd.	Valor	%	Qtd.	Valor	%
1. Modalidade de Licitação (a+h)												
a) Convite	4	83.650,33	7,81	7	65.813,72	6,98	4	50.621,45	5,49	7	56.531,67	6,25
b) Tomada de Preços	0	0,00	0	0	0,00	0	0	0,00	0	0	0,00	0
c) Concorrência	0	0,00	0	0	0,00	0	0	0,00	0	0	0,00	0
d) Pregão	0	0,00	0	0	0,00	0	0	0,00	0	0	0,00	0
e) Concurso	0	0,00	0	0	0,00	0	0	0,00	0	0	0,00	0
f) Consulta	0	0,00	0	0	0,00	0	0	0,00	0	0	0,00	0
g) Regime Diferenciado de Contratações Públicas	0	0,00	0	0	0,00	0	0	0,00	0	0	0,00	0
	4	83.650,33	7,8	7	65.813,72	7,0	4	50.621,45	5,5	7	56.531,67	6,3
2. Contratações Diretas (i+j)												
i) Dispensa	31	134.379,97	12,55	32	101.016,80	10,71	31	120.913,59	13,12	32	97.760,22	10,80
j) Inexigibilidade	2	17.567,52	1,64	3	55.950,84	5,93	2	16.103,56	1,75	3	54.486,88	6,02
p) Compra Direta	0	0,00	0	0	0,00	0	0	0,00	0	0	0,00	0
	33	151.947,49	14,2	35	156.967,64	16,6	33	137.017,15	14,9	35	152.247,10	16,8
3. Regime de Execução Especial												
k) Suprimento de Fundos	7	6.100,00	0,57	0	0,00	0	7	6.100,00	0,66	0	0,00	0
	7	6.100,00	0,6	0	0,00	0,0	7	6.100,00	0,7	0	0,00	0,0
4. Pagamento de Pessoal (l+m)												
l) Pagamento em Folha	35	691.503,37	64,58	36	575.813,39	61,03	35	592.243,81	64,24	36	553.883,11	61,21
m) Diárias	39	24.320,00	2,27	48	32.791,48	3,48	39	23.620,00	2,56	48	32.791,48	3,62
	74	715.823,37	66,9	84	608.604,87	64,5	74	615.863,81	66,8	84	586.674,59	64,8
5. Total												
	118	957.521,19	89,42	126	831.386,23	88,11	118	809.602,41	87,82	126	795.453,36	87,91
6. Outros												
n) Outros	78	113.331,02	10,58	97	112.156,24	11,89	78	112.262,43	12,18	97	109.414,32	12,09
o) Chamamento Público	0	0,00	0	0	0,00	0	0	0,00	0	0	0,00	0
	78	113.331,02	10,6	97	112.156,24	11,9	78	112.262,43	12,2	97	109.414,32	12,1
Total Geral												
	196	1.070.852,21	100	223	943.542,47	100	196	921.864,84	100	223	904.867,68	100

Anexo do tópico 7.2.2

DEMONSTRAÇÃO DA PROGRAMAÇÃO ORÇAMENTÁRIA.PDF



Programação de Despesas Correntes e de Capital e Receitas a Realizar

Apresentação da programação orçamentária da despesa:

O Orçamento Geral do Conselho Regional de Serviço Social – CRESS 2.ª Região/MA, aprovado pelo Conselho Federal de Serviço Social – CFESS, fixou a receita e despesa para o exercício de 2018 no valor de R\$ 1.547.800,00 (Um milhão, quinhentos e quarenta e sete mil e oitocentos reais), não houve reformulação orçamentária.

Conta	DOTAÇÃO INICIAL		SUPLEMENTAÇÃO		REDUÇÃO		ORÇADO FINAL	
	Exercício anterior	Exercício atual	Exercício anterior	Exercício atual	Exercício anterior	Exercício atual	Exercício anterior	Exercício atual
5.2.2.1.3.01 - SUPERAVIT FINANCEIRO DE EXERCICIO ANTERIOR	0,00	0,00	0,00	0,00	0,00	0,00	0,00	0,00
6.2.1.1 - RECEITA A REALIZAR	1.248.300,00	1.547.800,00	46.000,00	0,00	0,00	0,00	1.294.300,00	1.547.800,00
6.2.1.1.1 - RECEITA CORRENTE	1.098.300,00	1.427.800,00	46.000,00	0,00	0,00	0,00	1.144.300,00	1.427.800,00
6.2.1.1.1.02 - RECEITAS DE CONTRIBUIÇOES	1.017.300,00	1.341.800,00	0,00	0,00	0,00	0,00	1.017.300,00	1.341.800,00
6.2.1.1.1.02.01 - RECEITA DE CONTRIBUIÇÕES	1.017.300,00	1.341.800,00	0,00	0,00	0,00	0,00	1.017.300,00	1.341.800,00
6.2.1.1.1.02.01.01 - ANUIDADES	1.017.300,00	1.341.800,00	0,00	0,00	0,00	0,00	1.017.300,00	1.341.800,00
6.2.1.1.1.05 - RECEITA DE SERVIÇOS	31.000,00	20.000,00	8.000,00	0,00	0,00	0,00	39.000,00	20.000,00
6.2.1.1.1.05.01 - EMOLUMENTOS COM INSCRIÇÕES	18.000,00	12.000,00	8.000,00	0,00	0,00	0,00	26.000,00	12.000,00
6.2.1.1.1.05.02 - EMOLUMENTOS COM EXPEDIÇÕES DE CARTEIRAS	4.000,00	2.000,00	0,00	0,00	0,00	0,00	4.000,00	2.000,00
6.2.1.1.1.05.07 - RECEITAS DIVERSAS DE SERVIÇOS	9.000,00	6.000,00	0,00	0,00	0,00	0,00	9.000,00	6.000,00
6.2.1.1.1.06 - FINANCEIRAS	8.000,00	16.000,00	38.000,00	0,00	0,00	0,00	46.000,00	16.000,00
6.2.1.1.1.06.02 - JUROS DE MORA SOBRE ANUIDADES	0,00	8.000,00	0,00	0,00	0,00	0,00	0,00	8.000,00
6.2.1.1.1.06.05 - ATUALIZAÇÃO MONETÁRIA	8.000,00	8.000,00	38.000,00	0,00	0,00	0,00	46.000,00	8.000,00
6.2.1.1.1.06.05.07 - REMUNERAÇÃO DE DEP. BANC. E APLICAÇÕES FINANCEIRAS	8.000,00	8.000,00	6.000,00	0,00	0,00	0,00	14.000,00	8.000,00

6.2.1.1.1.07 - TRANSFERENCIAS CORRENTES	0,00	20.000,00	0,00	0,00	0,00	0,00	0,00	20.000,00
6.2.1.1.1.07.01 - Transferencias Intragovernamentais	0,00	20.000,00	0,00	0,00	0,00	0,00	0,00	20.000,00
6.2.1.1.1.08 - OUTRAS RECEITAS CORRENTES	42.000,00	30.000,00	0,00	0,00	0,00	0,00	42.000,00	30.000,00
6.2.1.1.1.08.01 - DÍVIDA ATIVA	6.000,00	8.000,00	0,00	0,00	0,00	0,00	6.000,00	8.000,00
6.2.1.1.1.08.02 - MULTAS DE INFRAÇÕES	5.000,00	4.000,00	0,00	0,00	0,00	0,00	5.000,00	4.000,00
6.2.1.1.1.08.03 - INDENIZAÇÕES E RESTITUIÇÕES	6.000,00	2.000,00	0,00	0,00	0,00	0,00	6.000,00	2.000,00
6.2.1.1.1.08.04 - RECEITAS NÃO IDENTIFICADAS	25.000,00	16.000,00	0,00	0,00	0,00	0,00	25.000,00	16.000,00
6.2.1.1.2 - RECEITA DE CAPITAL	150.000,00	120.000,00	0,00	0,00	0,00	0,00	150.000,00	120.000,00
6.2.1.1.2.02 - ALIENACAO DE BENS	150.000,00	120.000,00	0,00	0,00	0,00	0,00	150.000,00	120.000,00
6.2.1.1.2.02.02 - ALIENAÇÕES DE BENS IMÓVEIS	150.000,00	120.000,00	0,00	0,00	0,00	0,00	150.000,00	120.000,00
6.2.2.1 - DISPONIBILIDADES DE CREDITO	1.248.300,00	1.547.800,00	186.000,00	38.500,00	140.000,00	38.500,00	1.294.300,00	1.547.800,00
6.2.2.1.1 - CRÉDITO DISPONÍVEL DA DESPESA	1.248.300,00	1.547.800,00	186.000,00	38.500,00	140.000,00	38.500,00	1.294.300,00	1.547.800,00
6.2.2.1.1.01 - CRÉDITO DISPONÍVEL DESPESA CORRENTE	1.099.300,00	1.488.800,00	186.000,00	38.500,00	48.000,00	38.500,00	1.237.300,00	1.488.800,00
6.2.2.1.1.01.01 - PESSOAL E ENCARGOS SOCIAIS	530.300,00	637.700,00	55.300,00	28.500,00	2.500,00	24.500,00	583.100,00	641.700,00
6.2.2.1.1.01.01.01 - REMUNERAÇÃO PESSOAL	434.300,00	515.400,00	17.500,00	3.500,00	2.500,00	24.500,00	449.300,00	494.400,00
6.2.2.1.1.01.01.02 - ENCARGOS PATRONAIS	96.000,00	122.300,00	37.800,00	25.000,00	0,00	0,00	133.800,00	147.300,00
6.2.2.1.1.01.04 - OUTRAS DESPESAS CORRENTES	518.500,00	782.100,00	107.500,00	3.000,00	45.500,00	11.000,00	580.500,00	774.100,00
6.2.2.1.1.01.04.01 - BENEFÍCIOS A PESSOAL	99.100,00	132.100,00	8.500,00	3.000,00	0,00	0,00	107.600,00	135.100,00
6.2.2.1.1.01.04.02 - BENEFÍCIOS ASSISTENCIAIS	4.000,00	4.000,00	0,00	0,00	0,00	0,00	4.000,00	4.000,00
6.2.2.1.1.01.04.03 - USO DE BENS E SERVIÇOS	222.600,00	368.400,00	67.500,00	0,00	15.000,00	7.000,00	275.100,00	361.400,00
6.2.2.1.1.01.04.03.001 - MATERIAL DE CONSUMO	48.500,00	73.000,00	0,00	0,00	0,00	0,00	48.500,00	73.000,00
6.2.2.1.1.01.04.03.004 - SERVIÇOS TERCEIROS - PESSOAS FÍSICAS	47.000,00	102.400,00	0,00	0,00	5.000,00	7.000,00	42.000,00	95.400,00
6.2.2.1.1.01.04.03.006 - DIÁRIAS	40.000,00	68.000,00	14.000,00	0,00	0,00	0,00	54.000,00	68.000,00
6.2.2.1.1.01.04.03.007 - PASSAGENS	54.000,00	77.000,00	35.000,00	0,00	0,00	0,00	89.000,00	77.000,00
6.2.2.1.1.01.04.03.008 - HOSPEDAGENS E ALIMENTAÇÃO	12.000,00	27.000,00	10.500,00	0,00	0,00	0,00	22.500,00	27.000,00
6.2.2.1.1.01.04.03.009 - DESPESA COM LOCOMOÇÃO	7.500,00	21.000,00	8.000,00	0,00	0,00	0,00	15.500,00	21.000,00

6.2.2.1.1.01.04.04 - SERVIÇOS TERCEIROS - PESSOAS JURÍDICAS	192.800,00	277.600,00	31.500,00	0,00	30.500,00	4.000,00	193.800,00	273.600,00
6.2.2.1.1.01.05 - TRIBUTÁRIAS E CONTRIBUTIVAS	18.500,00	23.000,00	0,00	0,00	0,00	3.000,00	18.500,00	20.000,00
6.2.2.1.1.01.05.01 - TRIBUTOS	8.500,00	12.000,00	0,00	0,00	0,00	3.000,00	8.500,00	9.000,00
6.2.2.1.1.01.05.02 - CONTRIBUIÇÕES	10.000,00	11.000,00	0,00	0,00	0,00	0,00	10.000,00	11.000,00
6.2.2.1.1.01.06 - DEMAIS DESPESAS CORRENTES	20.000,00	20.000,00	2.500,00	4.000,00	0,00	0,00	22.500,00	24.000,00
6.2.2.1.1.01.07 - SERVIÇOS BANCÁRIOS	12.000,00	26.000,00	20.700,00	3.000,00	0,00	0,00	32.700,00	29.000,00
6.2.2.1.1.02 - CRÉDITO DISPONÍVEL DESPESA DE CAPITAL	149.000,00	59.000,00	0,00	0,00	92.000,00	0,00	57.000,00	59.000,00
6.2.2.1.1.02.01 - INVESTIMENTOS	149.000,00	59.000,00	0,00	0,00	92.000,00	0,00	57.000,00	59.000,00
6.2.2.1.1.02.01.03 - EQUIPAMENTOS E MATERIAIS PERMANENTES	109.000,00	59.000,00	0,00	0,00	52.000,00	0,00	57.000,00	59.000,00

Análise crítica:

A despesa corrente total fixada para o exercício de 2018 foi R\$ 1.488.800,00 (um milhão, quatrocentos e oitenta e oito mil e oitocentos reais), a execução da despesa corrente no exercício foi de R\$ 939.028,26 (novecentos e trinta e nove mil, vinte e oito reais e vinte e seis centavos) que corresponde a 87,69% da programação da despesa corrente no orçamento de 2018.

A despesa de capital total fixada para o exercício de 2018 foi de R\$ 59.000,00 (cinquenta e nove mil), a execução da despesa de capital no exercício foi de R\$ 4.424,00 (quatro mil, quatrocentos e vinte e quatro reais), que corresponde a 7,50% do valor fixado da programação da despesa de capital no orçamento de 2018.

Anexo do tópico 7.2.3
INDICADORES 2018 18 23.PDF

INDICADORES

Os indicadores adotados são essencialmente estratégicos e visam o monitoramento das metas previstas e avaliação dos serviços executados pelo Conselho como também:

- Melhorar a qualidade da fiscalização do exercício profissional;
- Diminuir os índices de inadimplência;
- Dar visibilidade às ações do CRESS 2ª Região;
- Promover a aproximação entre os profissionais e o conselho;
- Analisar o desenvolvimento das ações de orientação sobre o registro profissional.
- Analisar a tramitação dos denúncias éticas.

INDICADOR 1: ATENDIMENTOS/SERVIÇOS PRESTADOS

Objetivo: Garantir qualidade e confiabilidade nos processos e procedimentos, medindo o percentual de solicitações de processos administrativos por modalidade, comparando a quantidade de serviços prestados e o percentual de aumento ou diminuição em relação ao mesmo período do exercício anterior.

Ações: Registro dos pedidos de inscrição principal e secundária, cancelamentos, transferências e outros processos de PF e PJ efetuados no CRESS/MA.

Descrição sucinta do indicador: Registro dos processos administrativos por modalidade

Setor responsável: Supervisão de Registro

Tipo de indicador: execução

Unidade de medida do indicador: quantitativo / percentual

Periodicidade de atualização: anual

QUANTITATIVOS DE SERVIÇOS POR MODALIDADE DESENVOLVIDOS EM 2018	2017	2018	AUMENTO/ DIMINUIÇÃO %
REGISTRO PRINCIPAL PF	658	488	- 25,84%
CANCELAMENTO DE REGISTRO PF	100	251	151,00%
ENTREGA DE DIPLOMAS PF	34	73	114,71%
TRANSFERÊNCIAS DE REGISTRO PF	56	36	-35,71%
2.a VIA DOC DE IDENTIDADE PROF. PF	01	01	0,00%
PROCESSOS LICITAÇÃO	18	14	-22,22%
REINSCRIÇÃO DE REGISTRO PF	28	28	0,00%
DENÚNCIAS ÉTICAS	05	04	-20%
DESAGRAVO	00	00	0,00%
REGISTRO SECUNDÁRIO PF	11	18	63,64%
INTERRUPÇÃO DO EXERCÍCIO PROFISSIONAL	01	00	-100,00%
INSCRIÇÃO PESSOA JURIDICA	02	00	-100,00%
APOSTILAMENTO DE NOME	00	10	0,00%
DISPENSA DO PAGAMENTO DE ANUIDADE	00	03	0,00%
OUTROS	40	55	37,50%

End: Rua Hemetério Leitão, Qda. 27, N.º 196, São Francisco, 65076-420, São Luís/MA

Telefones: (98) 3222 7676 – 3232 6029

Site: www.cressma.org.br / E-mail: tesouraria@cressma.org.br

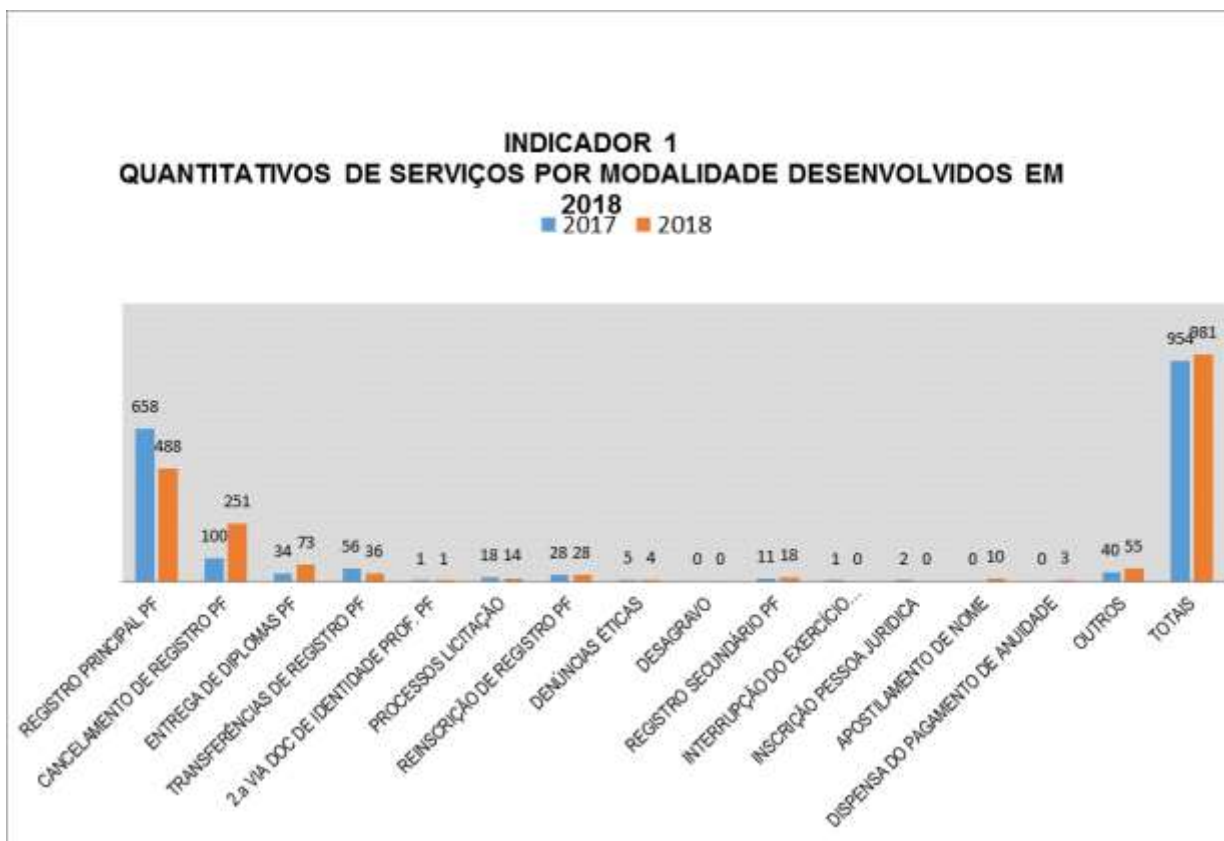
CNPJ: 06.042.030/0001-47

TOTAIS

954

981

2.83%



ANÁLISE CRÍTICA:

O total de processos administrativos em 2018 aumentaram 2,83% em comparação ao ano de 2017. Desse total, os processos de registro profissional Pessoa Física tiveram uma diminuição de - 25,84% em comparação com o ano de 2017, havendo um aumento de 151% nos processos de pedido de cancelamento de registro PF e 114% nos pedidos de apresentação de diploma PF.

A principal demanda do setor de registro tem sido a análise e confirmação de autenticidade de diplomas/certidões, junto às instituições de ensino superior particulares na modalidade à distância e presencial.

INDICADOR 2: ALCANCE DAS ATIVIDADES DE ORIENTAÇÃO E FISCALIZAÇÃO

Objetivo: mensurar a proporção de profissionais atingida com as ações de fiscalização do exercício profissional em relação ao número de atendimentos realizados no ano anterior.

Ações: visitas de orientação e fiscalização; atendimentos realizados presencialmente pelo setor na sede do CRESS; atendimentos realizados por

End: Rua Hemetério Leitão, Qda. 27, N.º 196, São Francisco, 65076-420, São Luís/MA

Telefones: (98) 3222 7676 – 3232 6029

Site: www.cressma.org.br / E-mail: tesouraria@cressma.org.br

CNPJ: 06.042.030/0001-47

telefone e por e-mail; outras atividades desempenhadas pelas/os agentes fiscais.

Descrição sucinta do indicador: Alcance das atividades de orientação e fiscalização.

Fórmula de análise: $VAE - VAA \times 100 \backslash VAA = PDF$ VAE: valor de atividade do exercício

VAA: valor de atividade no ano anterior

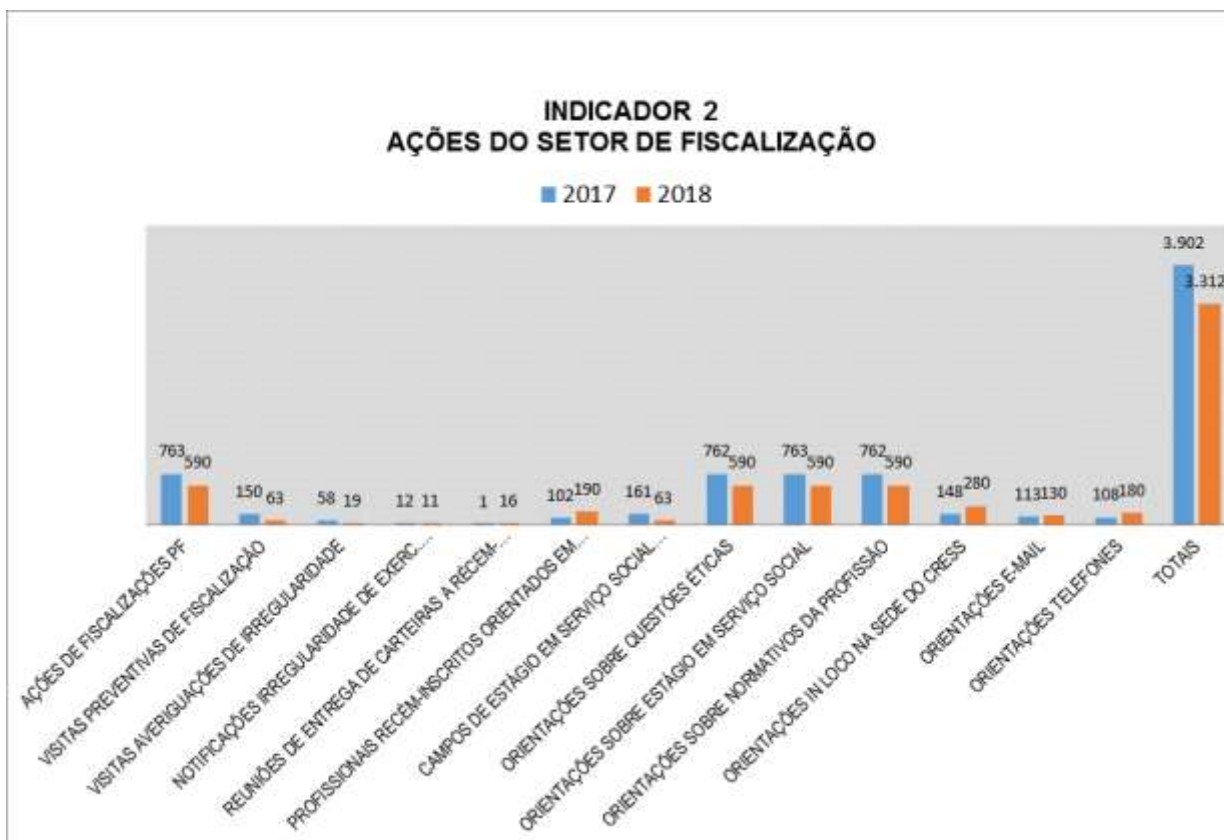
PCF: percentual de desempenho da Fiscalização.

Setor Responsável : Serviço de Orientação e Fiscalização

Periodicidade: Anual

AÇÕES DO SERVIÇO DE ORIENTAÇÃO E FISCALIZAÇÃO

Ações do Setor de Fiscalização	2017	2018	% de Variação
AÇÕES DE FISCALIZAÇÕES PF	763	590	-22%
VISITAS PREVENTIVAS DE FISCALIZAÇÃO	150	63	-58%
VISITAS AVERIGUAÇÕES DE IRREGULARIDADE	58	19	-67%
NOTIFICAÇÕES IRREGULARIDADE DE EXERC. PROFISSIONAL	12	11	-8.3%
REUNIÕES DE ENTREGA DE CARTEIRAS A RÉCEM-INSCRITAS	1	16	1.500%
PROFISSIONAIS RECÉM-INSCRITOS ORIENTADOS EM REUNIÕES	102	190	86%
CAMPOS DE ESTÁGIO EM SERVIÇO SOCIAL MAPEADOS	161	63	-60%
ORIENTAÇÕES SOBRE QUESTÕES ÉTICAS	762	590	-22%
ORIENTAÇÕES SOBRE ESTÁGIO EM SERVIÇO SOCIAL	763	590	-22%
ORIENTAÇÕES SOBRE NORMATIVOS DA PROFISSÃO	762	590	-22%
ORIENTAÇÕES IN LOCO NA SEDE DO CRESS	148	280	17%
ORIENTAÇÕES E-MAIL	113	130	13%
ORIENTAÇÕES TELEFONES	108	180	66%
TOTAIS	3.902	3.312	-15%



ANÁLISE CRÍTICA:

O setor de fiscalização do CRESS 2ª Região /MA realizou 63 (secenta e três) visitas de fiscalização em locais de trabalho de assistentes sociais, 19 dessas visitas foram para apuração de exercício irregular.

Os resultados das atividades de 2018 em relação a 2017 tiveram uma queda de desempenho, visto que parte das ações de 2017 foram realizadas com incentivo do Projeto Trilhando Caminhos no Maranhão II.

Vale destacar que com a retomada do recadastramento obrigatório e o processo de emissão de DIP's foi possível ampliar as reuniões de entrega de registro profissional e orientações aos recém inscritos, resultando no aumento do número de profissionais atendidos nessa atividade em 86%.

Os atendimentos na sede do cress aumentaram em 17% na modalidade presencial, via email em 13% e telefone em 66%, a partir desse dado podemos inferir que os/as profissionais estão procurando mais informações por meio dos canais de comunicação do CRESS-MA. .

INDICADOR 3: EVOLUÇÃO DE REGISTRO DE PROFISSIONAIS ATIVOS

Objetivo: Avaliar a evolução do quadro de profissionais inscritos ativos, medindo o percentual de aumento ou diminuição dos registros profissionais e em relação ao mesmo período do exercício anterior.

Ações: Números de inscritos por registro principal ou secundário, transferências e cancelamentos de PF e PJ efetuados no CRESS/MA.

End: Rua Hemetério Leitão, Qda. 27, N.º 196, São Francisco, 65076-420, São Luís/MA

Telefones: (98) 3222 7676 – 3232 6029

Site: www.cressma.org.br / E-mail: tesouraria@cressma.org.br

CNPJ: 06.042.030/0001-47

Descrição sucinta do indicador: Números de registros profissionais.

Setor responsável: Supervisão de Registro.

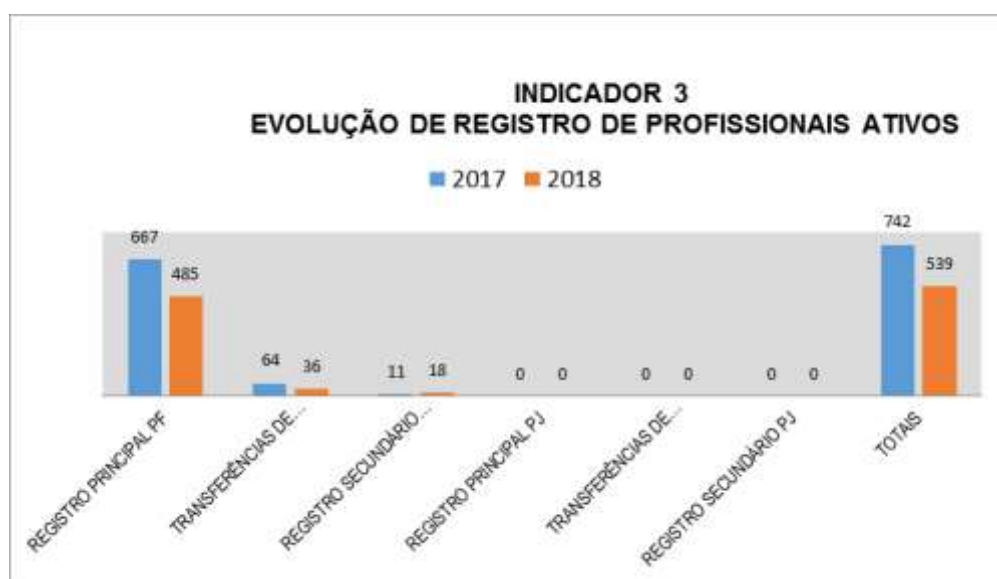
Tipo de indicador: execução

Unidade de medida do indicador: quantitativo / percentual

Periodicidade de atualização: anual

REGISTRO PESSOA FÍSICA E PESSOA JURÍDICA

DISCRIMINAÇÃO	2017	2018	AUMENTO/ DIMINUIÇÃO %
REGISTRO PRINCIPAL PF	667	485	-27,29%
TRANSFERÊNCIAS DE REGISTRO PF	64	36	-43,75%
REGISTRO SECUNDÁRIO PF	11	18	63,64%
REGISTRO PRINCIPAL PJ	00	00	-
TRANSFERÊNCIAS DE REGISTRO PJ	00	00	-
REGISTRO SECUNDÁRIO PJ	00	00	-
TOTAIS	742	539	-27,36%



ANÁLISE CRÍTICA:

No ano de 2018 houve aumento de 63,64% de pedidos de registros secundários, com uma diminuição de 27,29% de pedidos de registros profissionais Pessoa Física e diminuição de 43,75% nos pedidos de transferência de registro profissional. Não houve pedido protocolado referente à inscrição de pessoa jurídica.

Neste exercício, houve aumento significativo nas demandas do setor de registro, em virtude implementação da nova metodologia de confecção do Documento de Identidade Profissional - DIP, com aumento expressivo da demanda de *up - load* de foto e assinatura, acompanhamento do status de

End: Rua Hemetério Leitão, Qda. 27, N.º 196, São Francisco, 65076-420, São Luís/MA

Telefones: (98) 3222 7676 – 3232 6029

Site: www.cressma.org.br / E-mail: tesouraria@cressma.org.br

CNPJ: 06.042.030/0001-47

confeção dos DIP's, bem como, reuniões de entrega dos referidos documentos, exigindo do setor de registro mais tempo para realização da atividade de confecção do registro profissional.

INDICADOR 4: ALCANCE DA DIVULGAÇÃO OBTIDA PELAS POSTAGENS DO SITE NO EXERCÍCIO 2018.

Objetivo: mensurar o alcance da divulgação das informações por meio do *site* institucional

Ações: Notícias publicadas no exercício, engajamento nas mídias sociais do CRESS- MA.

Descrição sucinta do indicador: percentual relação entre o total de notícias publicadas em 2018 em relação ao ano anterior, percentual do total de engajamento na página do site e *facebook* em 2018 em relação ao ano anterior.

Setor responsável: assessoria de comunicação ou diretoria executiva

Tipo de indicador: execução

Fórmula de análise: $VAE - VAA \times 100$ \ VAA= PDC VAE: valor de atividade do exercício.

VAA: valor de atividade no ano anterior

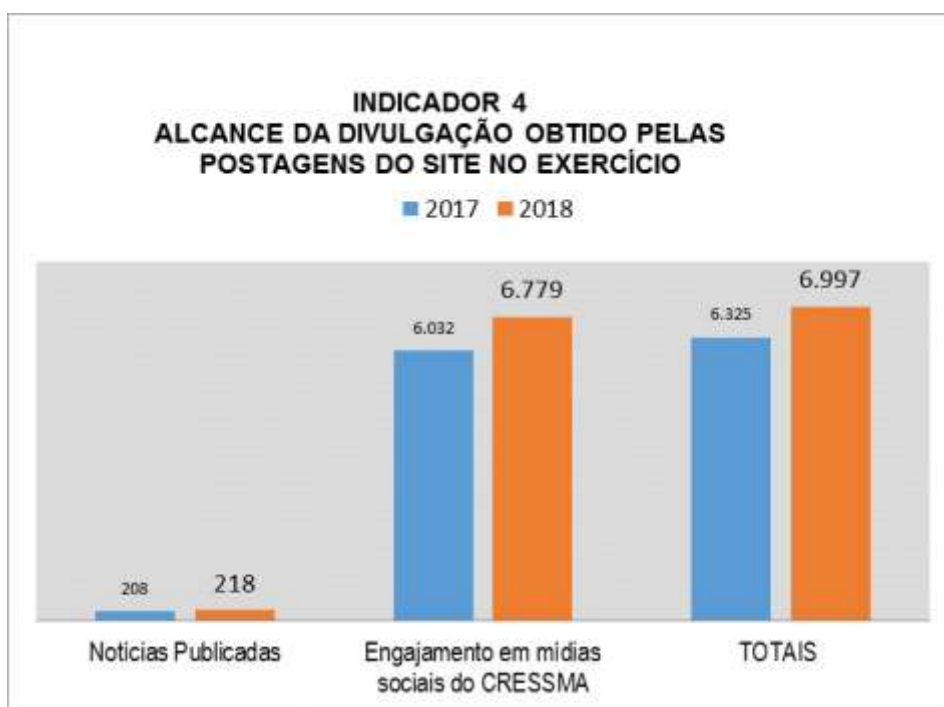
PCD: percentual de desempenho da comunicação

Unidade de medida do indicador: porcentagem

Resultado: índice de desempenho da comunicação

Periodicidade de atualização: anual

DISCRIMINAÇÃO	2017	2018	AUMENTO/ DIMINUIÇÃO %
Notícias Publicadas	208	218	4,80%
Engajamento em mídias sociais do CRESSMA	6.032	6.779	12%
TOTAIS	6.325	6.997	10%



ANÁLISE CRÍTICA:

De acordo com o que foi demonstrado, o número de notícias publicadas 2018 teve um percentual de aumento de 4,8%. Outro fator relevante está relacionado ao maior engajamento do público à página do CRESSMA em mídias sociais. Isso aconteceu devido ao investimento na qualificação das notícias postadas, proporcionando ao público a postagem de notícias mais relevantes quanto à visibilidade da categoria no estado e inserindo novas formas de conteúdos, tais como as transmissões em tempo real de eventos realizados em 2018.

INDICADOR 5: NÚMERO DE PROCESSOS ÉTICOS

Objetivo: Mensurar o número de processos éticos instaurados, número de denúncias éticas recebidas no exercício e os processos éticos julgados.

Ações: recebimento da denúncia; emissão de pareceres pela Comissão Permanente de Ética;

Descrição sucinta do indicador: Relação entre o número de denúncias éticas recebidas em comparação ao ano anterior, quantidade de denúncias concluídas, relação entre processos éticos recebidos e concluídos, denúncias de desagravo recebidas e concluídas.

Fórmula de análise: $VAE - VAA \times 100 \backslash VAA = PDE$ VAE: valor de atividade do exercício

VAA: valor de atividade no ano anterior

PDE: percentual de desempenho do CRESS- MA

Setor responsável: comissão permanente de ética e coordenação executiva.

Tipo de indicador: execução

Unidade de medida do indicador: quantitativo / percentual

End: Rua Hemetério Leitão, Qda. 27, N.º 196, São Francisco, 65076-420, São Luís/MA

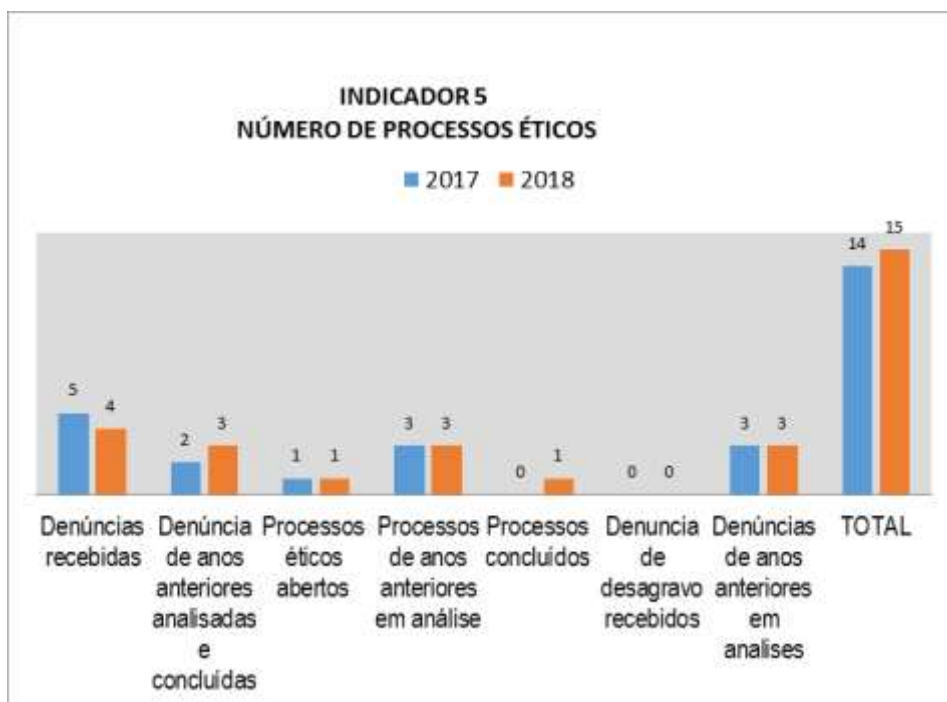
Telefones: (98) 3222 7676 – 3232 6029

Site: www.cressma.org.br / E-mail: tesouraria@cressma.org.br

CNPJ: 06.042.030/0001-47

Periodicidade de atualização: anual

DISCRIMINAÇÃO.	2017	2018	AUMENTO/ DIMINUIÇÃO %
Denúncias éticas			
Denúncias recebidas	5	4	-20%
Denúncia de anos anteriores analisadas e concluídas	2	3	33%
Processos éticos			
Processos éticos abertos	1	1	-
Processos de anos anteriores em análise	3	3	-
Processos concluídos	0	1	100%
Denúncias de desagravo profissional			
Denúncia de desagravo recebidos	0	0	-
Denúncias de anos anteriores em análises	3	3	-
TOTAL	14	15	7,14%



ANÁLISE CRÍTICA:

Conforme os dados indicam, em 2018 houve uma diminuição do número de denúncias éticas recebidas em -22% em comparação ao ano anterior. Esse percentual pode estar relacionado à intensificação das orientações realizadas

End: Rua Hemetério Leitão, Qda. 27, N.º 196, São Francisco, 65076-420, São Luís/MA

Telefones: (98) 3222 7676 – 3232 6029

Site: www.cressma.org.br / E-mail: tesouraria@cressma.org.br

CNPJ: 06.042.030/0001-47

pelos agentes fiscais junto à categoria, quanto aos seus direitos e deveres.

Os resultados relacionados à demora de realização de julgamentos éticos ou conclusão dos processos éticos podem estar relacionados às dificuldades encontradas pela Comissão Permanente de Ética em manter um calendário fixo de reuniões. De semelhante forma, o CRESS- MA tem encontrado dificuldade em instituir as Comissões de Instrução, isso porque vários profissionais são convidados, porém declinam ao convite e alegam falta de tempo e não haver condições de manter uma agenda de trabalho compatível com as demandas das comissões de instrução processual.

Como forma de equacionar essa problemática, o conselho está investindo em capacitação dos profissionais e das comissões de instrução, divulgado e orientado os profissionais sobre a importância de realizar essa atividade. Outras medidas estão sendo adotadas para tornar mais célere a tramitação de processos, tais como a capacitação da equipe de servidores do CRESS-MA.

INDICADOR 6: INADIMPLÊNCIA PROFISSIONAL – GERAL

Objetivo: Evidenciar os percentuais de inadimplentes em relação ao total de Assistentes Sociais registrados inscritos.

Descrição sucinta do indicador: Medir os índices de inadimplência por exercício.

Setor responsável: Tesouraria/assessoria contábil

Tipo de indicador: execução

Unidade de medida do indicador: porcentagem

Periodicidade de atualização: anual

COMPOSIÇÃO DO QUADRO DE INSCRITOS POR MODALIDADE 2018

DISCRIMINAÇÃO	QUANTIDADE	PERCENTUAL
Feminino	5363	97,02%
Masculino	165	2,98%
TOTAL	5.528	100,00%

COMPORTAMENTO DA INADIMPLÊNCIA ANUAL

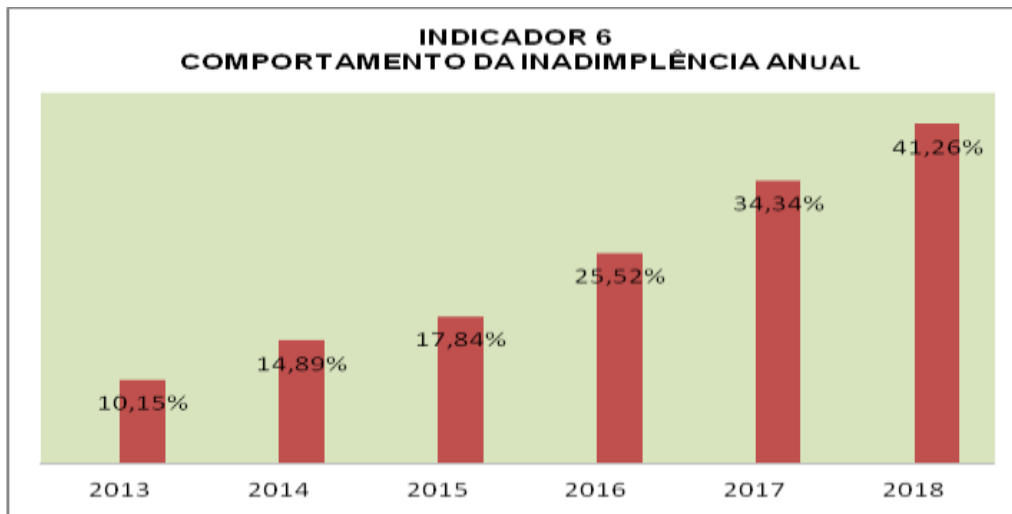
EXERCÍCIO	N.º A. S.	INADIMPLÊNCIA		
		NÃO PAGANTES	%	VALOR R\$
2013	2.778	282	10,15%	94.111,86
2014	3.203	477	14,89%	171.925,11
2015	3.818	681	17,84%	265.086,06
2016	3.915	999	25,52%	408.311,28
2017	4.476	1537	34,34%	665.889,88
2018	5.439	2244	41,26%	1.001.362,56

End: Rua Hemetério Leitão, Qda. 27, N.º 196, São Francisco, 65076-420, São Luís/MA

Telefones: (98) 3222 7676 – 3232 6029

Site: www.cressma.org.br / E-mail: tesouraria@cressma.org.br

CNPJ: 06.042.030/0001-47



ANÁLISE CRÍTICA:

As ações de combate à inadimplência no CRESS 2.^a Região/MA são coordenada pela Tesouraria em conjunto com a Comissão de Combate à Inadimplência. As cobranças administrativas e de execuções fiscais de anuidades foram feitas de acordo com a Resolução CFESS n.º 354/1997 e procedimentos administrativos internos elaborados pelo próprio Regional.

Os percentuais de inadimplência são mensalmente mensurados e monitorados através de relatórios gerenciais e contábeis, que norteiam as ações administrativas de cobrança de anuidades frente à necessidade de arrecadação para custear as despesas do funcionamento e atendimento das atribuições precípuas do CRESS MA.

A inadimplência do exercício de 2018 foi de 41,26% do total de assistentes sociais inscritos ativos, e do ano de 2017 foi de 34,34%. Existem em tramitação 201 processos disciplinares por inadimplência referentes a anuidades de exercícios anteriores. Desse total, 62 assistentes sociais entraram em contato (in loco, telefone ou e-mail) para negociação dos débitos, 29 efetuaram parcelamentos, 03 apresentaram defesas administrativas. Destaca-se ainda que, 59 correspondências foram devolvidas e os processos serão cancelados e 110 assistentes sociais estão com os processos aptos para envio da 2^a fase da cobrança administrativa que será retomada em 2019.

INDICADOR 7: RESULTADO FINANCEIRO

Objetivo: mensurar a relação entre as despesas executadas e a arrecadação

Ações: elaboração do orçamento; acompanhamento do comportamento da arrecadação e despesas; reformulação orçamentária.

Descrição sucinta do indicador: relação entre as despesas realizadas e a arrecadação no exercício.

Setor responsável: Tesouraria/assessoria contábil

Tipo de indicador: execução

Fórmula do cálculo: $PDA = VD \times 100 / VA$

Legenda da fórmula de cálculo:

VD = Valor das despesas

VA= Valor arrecadado

PDA= Percentual de despesas realizadas em relação à arrecadação

Unidade de medida do indicador: porcentagem

Periodicidade de atualização: anual

DESPESAS E RECEITAS	VALOR R\$
Despesas Realizadas 2018	R\$ 947.125,04
Receita Arrecadada 2018	R\$ 928.843,33
Diferença em %	101,97%

RECEITAS CORRENTES	ARRECADAÇÃO		
	2017	2018	Diferença %
Receitas de Contribuições	R\$ 900.778,84	R\$ 877.501,40	-2,65%
Receita de Serviços	R\$ 23.992,31	R\$ 18.177,18	-31,99%
Receitas Financeiras	R\$ 47.996,28	R\$ 21.920,75	-118,95%
Transferências Correntes	R\$ -	R\$ -	0,00%
Outras Receitas Correntes	R\$ 6.061,92	R\$ 11.244,00	46,09%
Totais R\$	R\$ 978.829,35	R\$ 928.843,33	- 5,11%

ANÁLISE CRÍTICA:

Na relação entre as despesas realizadas e arrecadação no exercício de 2018, observou-se que o CRESS/MA gastou 1,97% a mais que o valor arrecadado.

No confronto entre as receitas arrecadadas e as despesas realizadas evidenciou um déficit orçamentário no valor de R\$ 18.281,71 (Dezoito mil, duzentos e oitenta e um reais e setenta e um centavos).

Em comparação ao exercício anterior (2017), a arrecadação de 2018 teve um decréscimo de 5,11% e nas despesas realizadas houve acréscimo de 0,38%.

INDICADOR 8: GRAU DE EFICIÊNCIA ORÇAMENTÁRIA

Objetivo: Dimensionar o potencial de arrecadação do exercício, garantindo a sustentabilidade orçamentária e financeira do CRESS/MA medindo o percentual de aumento ou diminuição da arrecadação anual em relação ao mesmo período no exercício anterior; acompanhamento do comportamento da arrecadação/receita.

Descrição sucinta do indicador: relação entre a arrecadação prevista no orçamento 2017 e a arrecadada no exercício

Sector responsável: Tesouraria/assessoria contábil

Tipo de indicador: execução

Unidade de medida do indicador: porcentagem

Periodicidade de atualização: anual.

End: Rua Hemetério Leitão, Qda. 27, N.º 196, São Francisco, 65076-420, São Luís/MA

Telefones: (98) 3222 7676 – 3232 6029

Site: www.cressma.org.br / E-mail: tesouraria@cressma.org.br

CNPJ: 06.042.030/0001-47

RECEITAS CORRENTES	ARRECADAÇÃO		
	2017	2018	Diferença %
Receitas de Contribuições	R\$ 900.778,84	R\$ 877.501,40	-2,65%
Receita de Serviços	R\$ 23.992,31	R\$ 18.177,18	-31,99%
Receitas Financeiras	R\$ 47.996,28	R\$ 21.920,75	-118,95%
Transferências Correntes	R\$ -	R\$ -	0,00%
Outras Receitas Correntes	R\$ 6.061,92	R\$ 11.244,00	46,09%
Totais R\$	R\$ 978.829,35	R\$ 928.843,33	- 5,11%

RECEITAS DE CAPITAL	ARRECADAÇÃO		
	2016	2017	Diferença
Operações de Crédito	-	-	-
Alienação de Bens	-	-	-
Amortização de	-	-	-
Transferências de Capital	-	-	-
Outras Receitas de Capital	-	-	-
Totais R\$	-	-	-

O CRESS/MA arrecadou 60,01% do valor previsto no orçamento do exercício de 2018, o valor total da arrecadação foi inferior em 5,11% em comparação ao mesmo período do exercício de 2017.

A maior fonte de recursos no ano de 2018 foram receitas de contribuições, não arrecadação de receita de capital.

Houve aumento na arrecadação de outras receitas correntes de 46,09%, também em comparação ao mesmo período do exercício de 2017.

8. DESEMPENHO FINANCEIRO E INFORMAÇÕES CONTÁBEIS

- 8.0 - Introdução
- 8.1 - Declaração do contador / opinião dos auditores externos
- 8.2 - Demonstrações contábeis exigidas pela lei 4.320/64 e notas explicativas

8.0 - INTRODUÇÃO

DESEMPENHO FINANCEIRO

- a. Caixa e Equivalentes de Caixa em 31/12/18 R\$ 67.093,10
- b. (-) Caixa e Equivalentes de Caixa apurado em 31/12/17 (R\$ 99.813,65)
- c. = Déficit Financeiro - 2018..... R\$ 32.720,55

O Conselho Regional de Serviço Social-CRESS/MA encerrou o ano de 2018 com uma negativa geração líquida de caixa e equivalentes de caixa no valor de uma geração líquida de caixa e equivalentes de caixa no valor de R\$ 28.296,55 (vinte e oito mil, duzentos e noventa e seis reais e cinquenta e cinco centavos).

DESEMPENHO ORÇAMENTÁRIO

- a) Receita Arrecadada no exercício de 2018 R\$ 928.843,33
- b) (-) Despesa Realizada no exercício de 2018 (R\$ 1.070.852,21)
- c) = Déficit Orçamentário R\$ 142.008,88

No confronto entre as Receitas Arrecadadas e as Despesas Realizadas no exercício de 2018, verificou-se um Déficit Orçamentário no valor de R\$ 142.008,88 (Cento e quarenta e dois mil, oito reais e oitenta e oito centavos), evidenciando que o CRESS/MA gastou 15,29% a mais do valor arrecadado.

8.1 - DECLARAÇÃO DO CONTADOR / OPINIÃO DOS AUDITORES EXTERNOS

ANEXO - Declaração Contador.pdf - Vide anexo do tópico 8.1 no final da seção

8.2 - DEMONSTRAÇÕES CONTÁBEIS EXIGIDAS PELA LEI 4.320/64 E NOTAS EXPLICATIVAS

Nome	Descrição
ANEXO - BalancoFinanceiro.pdf	Vide anexo do tópico 8.2 no final da seção
ANEXO - BalancoOrcamentario.pdf	Vide anexo do tópico 8.2 no final da seção
ANEXO - BalancoPatrimonialComparativo.pdf	Vide anexo do tópico 8.2 no final da seção
ANEXO - Comparativo Despesas Empenhada.pdf	Vide anexo do tópico 8.2 no final da seção
ANEXO - Comparativo Despesas Liquidada.pdf	Vide anexo do tópico 8.2 no final da seção
ANEXO - Comparativo Despesas Paga.pdf	Vide anexo do tópico 8.2 no final da seção
ANEXO - Comparativo Receita 2018.pdf	Vide anexo do tópico 8.2 no final da seção
ANEXO - DFC.pdf	Vide anexo do tópico 8.2 no final da seção
ANEXO - VariacoesPatrimoniais.pdf	Vide anexo do tópico 8.2 no final da seção

Anexo do tópico 8.1

DECLARAÇÃO CONTADOR.PDF



DECLARAÇÃO

Eu, Ascemiro Soares Costa, Assessor Contábil, Brasileiro, portador da CI nº 4513993-8 SSP/MA, e CPF nº 623.682.653-68, inscrito no Conselho Regional de Contabilidade (CRC-MA) sob o nº 011396/O, declaro que as demonstrações contábeis foram elaboradas em harmonia com as Normas Brasileiras de Contabilidade Aplicadas ao Setor Público, Plano de Contas aplicado a Entidades de Fiscalização Profissional e Manual de Contabilidade Aplicada ao Setor Público (MCASP) e representam com fidedignidade a situação patrimonial do Conselho Regional de Serviço Social – CRESS 2.ª Região/MA em 31.12.2018.

São Luís, 31 de dezembro de 2018.


Ascemiro Soares Costa
Contador-CRC-MA 011396/O-7
Assessor Contábil-CRESS-MA

Anexo do tópico 8.2

BALANCOFINANCEIRO.PDF



Balanco Financeiro

INGRESSOS			DISPÊNDIOS		
ESPECIFICAÇÃO	Exercício Atual	Exercício Anterior	ESPECIFICAÇÃO	Exercício Atual	Exercício Anterior
Receita Orçamentária	928.843,33	978.829,35	Despesa Orçamentária	1.070.852,21	943.542,47
RECEITA REALIZADA	928.843,33	978.829,35	CREDITO EMPENHADO A LIQUIDAR	127.399,95	1.823,00
RECEITA CORRENTE	928.843,33	978.829,35	CREDITO EMPENHADO LIQUIDADO	21.587,42	36.851,79
RECEITAS DE CONTRIBUICOES	877.501,40	900.778,84	CREDITO EMPENHADO – PAGO	921.864,84	904.867,68
RECEITA DE CONTRIBUIÇÕES	877.501,40	900.778,84	DESPESA CORRENTE	917.440,84	879.694,68
ANUIDADES	877.501,40	900.778,84	PESSOAL E ENCARGOS SOCIAIS	415.685,22	384.952,22
RECEITA DE SERVIÇOS	18.177,18	23.992,31	ENCARGOS PATRONAIS	125.654,19	117.046,34
EMOLUMENTOS COM INSCRIÇÕES	16.327,18	23.792,31	OUTRAS DESPESAS CORRENTES	320.912,24	320.629,70
RECEITAS DIVERSAS DE SERVIÇOS	1.850,00	200,00	TRIBUTÁRIAS E CONTRIBUTIVAS	12.615,15	13.626,33
FINANCEIRAS	21.920,75	47.996,28	DEMAIS DESPESAS CORRENTES	15.656,21	19.062,90
ATUALIZAÇÃO MONETÁRIA	21.920,75	47.996,28	SERVIÇOS BANCÁRIOS	26.917,83	24.377,19
MULTAS SOBRE ANUIDADES	13.934,70	33.965,53	DESPESA DE CAPITAL	4.424,00	25.173,00
REMUNERAÇÃO DE DEP. BANC. E APLICAÇÕES FINANCEIRAS	7.986,05	14.030,75	INVESTIMENTOS	4.424,00	25.173,00
OUTRAS RECEITAS CORRENTES	11.244,00	6.061,92			
INDENIZAÇÕES E RESTITUIÇÕES	430,00	211,92			
RECEITAS NÃO IDENTIFICADAS	10.814,00	5.850,00			
Transferências Financeiras Recebidas			Transferências Financeiras Concedidas		
Recebimentos Extraorçamentários	517.501,13	343.279,82	Pagamentos Extraorçamentários	531.399,38	326.258,66
Inscrição de Restos a Pagar Não Processados	3.672,88	1.823,00	Pagamentos de Restos a Pagar Não Processados	2.827,80	12.985,20

INGRESSOS			DISPÊNDIOS		
ESPECIFICAÇÃO	Exercício Atual	Exercício Anterior	ESPECIFICAÇÃO	Exercício Atual	Exercício Anterior
Inscrição de Restos a Pagar Processados	21.587,32	36.851,79	Pagamentos de Restos a Pagar Processados	36.851,79	11.497,74
Depósitos Restituíveis e Valores Vinculados	67.550,74	64.717,97	Depósitos Restituíveis e Valores Vinculados	66.920,72	62.218,31
Outros Recebimentos Extraorçamentários	424.690,19	239.887,06	Outros Pagamentos Extraorçamentários	424.799,07	239.557,41
Saldo em espécie do Exercício Anterior	105.032,09	52.724,05	Saldo em espécie para o Exercício Seguinte	72.852,13	105.032,09
Caixa e Equivalente de Caixa	99.813,65	48.770,61	Caixa e Equivalente de Caixa	67.093,10	99.813,65
Depósitos. Rest. Vlr's Vinculados	5.218,44	3.953,44	Depósitos. Rest. Vlr's Vinculados	5.759,03	5.218,44
Total:	1.551.376,55	1.374.833,22		1.675.103,72	1.374.833,22

São Luís-MA, 31 de dezembro de 2018


Célia Soares Martins
 Presidente
 CRESS n.º 1.304/MA
 076.448.503-25

Arlete de Brito Abreu
 1.ª Tesoureira
 CRESS n.º 2.542/MA
 772.663.583-53

Ascemiro Soares Costa
 Contador
 CRC n.º 011396-O/MA
 623.682.653-68

Anexo do tópico 8.2

BALANCOORCAMENTARIO.PDF



Período: 01/01/2018 a 31/12/2018

Balanco Orçamentário

RECEITAS ORÇAMENTÁRIAS	PREVISÃO INICIAL	PREVISÃO ATUALIZADA	RECEITAS REALIZADAS	SALDO
RECEITA CORRENTE	1.427.800,00	1.427.800,00	928.843,33	-498.956,67
RECEITAS DE CONTRIBUIÇOES	1.341.800,00	1.341.800,00	877.501,40	-464.298,60
RECEITA DE CONTRIBUIÇÕES	1.341.800,00	1.341.800,00	877.501,40	-464.298,60
ANUIDADES	1.341.800,00	1.341.800,00	877.501,40	-464.298,60
Pessoa Física	1.233.040,00	1.233.040,00	665.558,31	-567.481,69
Pessoa Jurídica	2.000,00	2.000,00	0,00	-2.000,00
Anuidades de Exercícios Anteriores	106.760,00	106.760,00	211.943,09	105.183,09
RECEITA DE SERVIÇOS	20.000,00	20.000,00	18.177,18	-1.822,82
EMOLUMENTOS COM INSCRIÇÕES	12.000,00	12.000,00	16.327,18	4.327,18
Pessoa Física	10.000,00	10.000,00	16.327,18	6.327,18
Pessoa Jurídica	2.000,00	2.000,00	0,00	-2.000,00
EMOLUMENTOS COM EXPEDIÇÕES DE CARTEIRAS	2.000,00	2.000,00	0,00	-2.000,00
Pessoa Física	2.000,00	2.000,00	0,00	-2.000,00
RECEITAS DIVERSAS DE SERVIÇOS	6.000,00	6.000,00	1.850,00	-4.150,00
Revistas	2.000,00	2.000,00	0,00	-2.000,00
Livros	2.000,00	2.000,00	0,00	-2.000,00
Publicações Diversas	2.000,00	2.000,00	1.850,00	-150,00
FINANCEIRAS	16.000,00	16.000,00	21.920,75	5.920,75
JUROS DE MORA SOBRE ANUIDADES	8.000,00	8.000,00	0,00	-8.000,00
Pessoas Físicas	8.000,00	8.000,00	0,00	-8.000,00

RECEITAS ORÇAMENTÁRIAS	PREVISÃO INICIAL	PREVISÃO ATUALIZADA	RECEITAS REALIZADAS	SALDO
ATUALIZAÇÃO MONETÁRIA	8.000,00	8.000,00	21.920,75	13.920,75
MULTAS SOBRE ANUIDADES	0,00	0,00	13.934,70	13.934,70
Pessoas Físicas	0,00	0,00	13.934,70	13.934,70
REMUNERAÇÃO DE DEP. BANC. E APLICAÇÕES FINANCEIRAS	8.000,00	8.000,00	7.986,05	-13,95
Fundos de Aplicação Lastreado em Títulos do Tesouro Nacional	8.000,00	8.000,00	7.986,05	-13,95
TRANSFERENCIAS CORRENTES	20.000,00	20.000,00	0,00	-20.000,00
Transferencias Intragovernamentais	20.000,00	20.000,00	0,00	-20.000,00
Contrib p auxilio Desenv Ativ Fiscalização	20.000,00	20.000,00	0,00	-20.000,00
OUTRAS RECEITAS CORRENTES	30.000,00	30.000,00	11.244,00	-18.756,00
DÍVIDA ATIVA	8.000,00	8.000,00	0,00	-8.000,00
Tributária (Anuidades)	8.000,00	8.000,00	0,00	-8.000,00
MULTAS DE INFRAÇÕES	4.000,00	4.000,00	0,00	-4.000,00
Pessoas Físicas	4.000,00	4.000,00	0,00	-4.000,00
INDENIZAÇÕES E RESTITUIÇÕES	2.000,00	2.000,00	430,00	-1.570,00
Restituições	2.000,00	2.000,00	430,00	-1.570,00
RECEITAS NÃO IDENTIFICADAS	16.000,00	16.000,00	10.814,00	-5.186,00
Receitas Não Identificadas	2.000,00	2.000,00	0,00	-2.000,00
Rec c/ Insc em Enc Congressos e Eventos diversos	8.000,00	8.000,00	10.814,00	2.814,00
Ressarcimento de desp bancarias/cob compartilhada	6.000,00	6.000,00	0,00	-6.000,00
RECEITA DE CAPITAL	120.000,00	120.000,00	0,00	-120.000,00
ALIENACAO DE BENS	120.000,00	120.000,00	0,00	-120.000,00
ALIENAÇÕES DE BENS IMÓVEIS	120.000,00	120.000,00	0,00	-120.000,00
Edifícios	120.000,00	120.000,00	0,00	-120.000,00
RECURSOS ARRECADADOS EM EXERCÍCIOS ANTERIORES	0,00	0,00	0,00	0,00
SUB-TOTAL DAS RECEITAS	1.547.800,00	1.547.800,00	928.843,33	-618.956,67
DÉFICIT	0,00	0,00	142.008,88	142.008,88

RECEITAS ORÇAMENTÁRIAS			PREVISÃO INICIAL	PREVISÃO ATUALIZADA	RECEITAS REALIZADAS	SALDO
TOTAL			1.547.800,00	1.547.800,00	1.070.852,21	-476.947,79
DESpesas ORÇAMENTÁRIAS	DOTAÇÃO INICIAL	DOTAÇÃO ATUALIZADA	DESpesas EMPENHADAS	DESpesas LIQUIDADAS	DESpesas PAGAS	SALDO DOTAÇÃO
CRÉDITO DISPONÍVEL DESPESA CORRENTE	1.488.800,00	1.488.800,00	1.066.428,21	939.028,26	917.440,84	422.371,79
PESSOAL E ENCARGOS SOCIAIS	637.700,00	641.700,00	615.403,37	553.126,51	541.339,41	26.296,63
REMUNERAÇÃO PESSOAL	515.400,00	494.400,00	477.962,08	415.685,22	415.685,22	16.437,92
Salários	252.121,70	252.121,70	252.121,70	201.750,95	201.750,95	0,00
Gratificação por Tempo de Serviço	24.000,00	24.000,00	24.000,00	19.619,87	19.619,87	0,00
Cargo em Comissão	125.278,30	125.278,30	125.278,30	117.752,32	117.752,32	0,00
Gratificação de Função	12.000,00	9.000,00	0,00	0,00	0,00	9.000,00
Gratificação de Natal 13º Salário	31.500,00	35.000,00	33.273,82	33.273,82	33.273,82	1.726,18
Férias	31.500,00	31.500,00	27.618,30	27.618,30	27.618,30	3.881,70
1/3 de Férias - CF/88	10.500,00	10.500,00	9.206,11	9.206,11	9.206,11	1.293,89
Abono Pecuniário	10.500,00	7.000,00	6.463,85	6.463,85	6.463,85	536,15
Indenizações Trabalhistas	18.000,00	0,00	0,00	0,00	0,00	0,00
ENCARGOS PATRONAIS	122.300,00	147.300,00	137.441,29	137.441,29	125.654,19	9.858,71
INSS Patronal	86.800,00	111.800,00	111.692,58	111.692,58	102.874,58	107,42
FGTS	26.500,00	26.500,00	21.614,92	21.614,92	19.283,71	4.885,08
PIS/PASEP Sobre Folha de Pagamento	9.000,00	9.000,00	4.133,79	4.133,79	3.495,90	4.866,21
OUTRAS DESPESAS CORRENTES	782.100,00	774.100,00	393.753,48	330.712,46	320.912,24	380.346,52
BENEFÍCIOS A PESSOAL	132.100,00	135.100,00	129.100,00	105.616,50	105.616,50	6.000,00
Vale Transporte	6.000,00	6.000,00	0,00	0,00	0,00	6.000,00
Vale Alimentação	39.600,00	39.600,00	39.600,00	27.140,00	27.140,00	0,00
Plano de Saúde	54.000,00	57.000,00	57.000,00	56.945,43	56.945,43	0,00
Auxílio Transporte	32.500,00	32.500,00	32.500,00	21.531,07	21.531,07	0,00
BENEFÍCIOS ASSISTENCIAIS	4.000,00	4.000,00	4.000,00	2.233,33	2.233,33	0,00

DESPESAS ORÇAMENTÁRIAS	DOTAÇÃO INICIAL	DOTAÇÃO ATUALIZADA	DESPESAS EMPENHADAS	DESPESAS LIQUIDADAS	DESPESAS PAGAS	SALDO DOTAÇÃO
Adicional de Incentivo à Escolaridade e à Especialização – AIEE	4.000,00	4.000,00	4.000,00	2.233,33	2.233,33	0,00
USO DE BENS E SERVIÇOS	368.400,00	361.400,00	129.133,45	116.027,83	109.259,57	232.266,55
MATERIAL DE CONSUMO	73.000,00	73.000,00	19.139,87	19.139,87	19.139,87	53.860,13
Materiais de Expediente	8.000,00	8.000,00	5.023,10	5.023,10	5.023,10	2.976,90
Publicações Técnicas	12.000,00	12.000,00	0,00	0,00	0,00	12.000,00
Carteiras de Identificação Profissional	6.000,00	6.000,00	0,00	0,00	0,00	6.000,00
Materiais de Informática	8.000,00	8.000,00	7.364,00	7.364,00	7.364,00	636,00
Materiais para Manutenção de Bens Móveis	6.000,00	6.000,00	1.061,67	1.061,67	1.061,67	4.938,33
Materiais para Manutenção de Bens Imóveis/Instalações	8.000,00	8.000,00	0,00	0,00	0,00	8.000,00
Material de Copa e Cozinha	4.000,00	4.000,00	0,00	0,00	0,00	4.000,00
Uniformes, Tecidos e Aviamentos	8.000,00	8.000,00	2.800,00	2.800,00	2.800,00	5.200,00
Gêneros de Alimentação	5.000,00	5.000,00	0,00	0,00	0,00	5.000,00
Materiais de Higiene, Limpeza e Conservação	8.000,00	8.000,00	2.891,10	2.891,10	2.891,10	5.108,90
SERVIÇOS TERCEIROS - PESSOAS FÍSICAS	102.400,00	95.400,00	14.828,61	14.828,61	14.828,61	80.571,39
Serviços de Informática	5.000,00	5.000,00	0,00	0,00	0,00	5.000,00
Serviços de Limpeza, Conservação e Jardinagem	16.000,00	16.000,00	13.928,61	13.928,61	13.928,61	2.071,39
Remuneração de Estagiários	23.400,00	16.400,00	0,00	0,00	0,00	16.400,00
Serviços Fotográficos e Vídeos	10.000,00	10.000,00	900,00	900,00	900,00	9.100,00
Demais Serviços Profissionais	32.000,00	32.000,00	0,00	0,00	0,00	32.000,00
Manutenção e Conservação Bens Móveis	8.000,00	8.000,00	0,00	0,00	0,00	8.000,00
Manutenção e Conservação Dos Bens Imóveis	8.000,00	8.000,00	0,00	0,00	0,00	8.000,00
DIÁRIAS	68.000,00	68.000,00	24.320,00	24.320,00	23.620,00	43.680,00
Diárias Funcionários	30.000,00	30.000,00	11.510,00	11.510,00	11.510,00	18.490,00
Diárias Conselheiros	30.000,00	30.000,00	6.200,00	6.200,00	6.200,00	23.800,00
Diárias Colaboradores	8.000,00	8.000,00	6.610,00	6.610,00	5.910,00	1.390,00
PASSAGENS	77.000,00	77.000,00	59.155,33	46.049,71	39.981,45	17.844,67

DESPESAS ORÇAMENTÁRIAS	DOTAÇÃO INICIAL	DOTAÇÃO ATUALIZADA	DESPESAS EMPENHADAS	DESPESAS LIQUIDADAS	DESPESAS PAGAS	SALDO DOTAÇÃO
Passagens Funcionários	45.000,00	45.000,00	27.155,33	27.155,33	21.087,07	17.844,67
Passagens Conselheiros	22.000,00	22.000,00	22.000,00	9.794,50	9.794,50	0,00
Passagens Colaboradores	10.000,00	10.000,00	10.000,00	9.099,88	9.099,88	0,00
HOSPEDAGENS E ALIMENTAÇÃO	27.000,00	27.000,00	5.659,80	5.659,80	5.659,80	21.340,20
Hospedagens e Alimentação Funcionários	10.000,00	10.000,00	0,00	0,00	0,00	10.000,00
Hospedagens e Alimentação Conselheiros	10.000,00	10.000,00	4.242,00	4.242,00	4.242,00	5.758,00
Hospedagens e Alimentação Colaboradores	7.000,00	7.000,00	1.417,80	1.417,80	1.417,80	5.582,20
DESPESA COM LOCOMOÇÃO	21.000,00	21.000,00	6.029,84	6.029,84	6.029,84	14.970,16
Despesa com Locomoção Funcionários	12.000,00	12.000,00	6.029,84	6.029,84	6.029,84	5.970,16
Despesa com Locomoção Conselheiros	6.000,00	6.000,00	0,00	0,00	0,00	6.000,00
Despesa com Locomoção Colaboradores	1.000,00	1.000,00	0,00	0,00	0,00	1.000,00
Frete e Transportes de Encomendas	2.000,00	2.000,00	0,00	0,00	0,00	2.000,00
SERVIÇOS TERCEIROS - PESSOAS JURÍDICAS	277.600,00	273.600,00	131.520,03	106.834,80	103.802,84	142.079,97
Serviços de Informática	36.000,00	36.000,00	17.567,52	17.567,52	16.103,56	18.432,48
Serviços de Limpeza, Conservação e Jardinagem	6.000,00	6.000,00	328,15	328,15	328,15	5.671,85
Serviços de Segurança Predial e Preventiva	8.000,00	8.000,00	5.076,00	4.853,00	4.853,00	2.924,00
Serviços de Seleção, Treinamento e Orientação Profis.	12.000,00	8.000,00	0,00	0,00	0,00	8.000,00
Serviços de Intermediação de Estágios	1.000,00	1.000,00	0,00	0,00	0,00	1.000,00
Serviços Fotográficos e Vídeos	6.000,00	6.000,00	0,00	0,00	0,00	6.000,00
Serviço de Divulgação Institucional	8.000,00	8.000,00	3.350,00	3.350,00	3.350,00	4.650,00
Demais Serviços Profissionais	8.000,00	8.000,00	0,00	0,00	0,00	8.000,00
Seguros de Bens Móveis	8.000,00	8.000,00	0,00	0,00	0,00	8.000,00
Seguros de Bens Imóveis	8.000,00	8.000,00	2.685,06	2.685,06	2.685,06	5.314,94
Seguros de Viagens	4.000,00	4.000,00	0,00	0,00	0,00	4.000,00
Locação de Bens Móveis, Máquinas e Equipamentos	13.000,00	13.000,00	1.940,00	1.940,00	1.940,00	11.060,00
Locação de Bens Imóveis	8.000,00	8.000,00	0,00	0,00	0,00	8.000,00

DESPESAS ORÇAMENTÁRIAS	DOTAÇÃO INICIAL	DOTAÇÃO ATUALIZADA	DESPESAS EMPENHADAS	DESPESAS LIQUIDADAS	DESPESAS PAGAS	SALDO DOTAÇÃO
Manutenção e Conservação Bens Móveis	8.000,00	8.000,00	2.440,00	2.440,00	2.440,00	5.560,00
Manutenção e Conservação Dos Bens Imóveis	8.000,00	8.000,00	1.000,00	1.000,00	1.000,00	7.000,00
Serviços de Energia Elétrica	15.600,00	15.600,00	11.219,44	11.219,44	10.267,98	4.380,56
Serviços de Água e Esgoto	6.000,00	6.000,00	3.632,06	3.632,06	3.545,59	2.367,94
Postagem de Correspondência de Cobrança	12.000,00	12.000,00	12.000,00	12.000,00	12.000,00	0,00
Postagem de Correspondência Institucional	18.000,00	18.000,00	18.000,00	11.561,52	11.561,52	0,00
Serviços de Telecomunicações	12.000,00	12.000,00	11.809,27	11.275,42	10.745,35	190,73
Serviços de Internet	8.000,00	8.000,00	3.588,00	3.402,98	3.402,98	4.412,00
Impressos Gráficos	40.000,00	40.000,00	31.347,33	14.042,45	14.042,45	8.652,67
Cópias e Microfilmagem de Documentos	6.000,00	6.000,00	287,20	287,20	287,20	5.712,80
Encadernação de Documentos	6.000,00	6.000,00	0,00	0,00	0,00	6.000,00
Serviço de Alimentação	12.000,00	12.000,00	5.250,00	5.250,00	5.250,00	6.750,00
TRIBUTÁRIAS E CONTRIBUTIVAS	23.000,00	20.000,00	12.615,15	12.615,15	12.615,15	7.384,85
TRIBUTOS	12.000,00	9.000,00	2.826,86	2.826,86	2.826,86	6.173,14
Impostos e Taxas	8.000,00	5.000,00	2.826,86	2.826,86	2.826,86	2.173,14
Despesas Judiciais	4.000,00	4.000,00	0,00	0,00	0,00	4.000,00
CONTRIBUIÇÕES	11.000,00	11.000,00	9.788,29	9.788,29	9.788,29	1.211,71
Fundo Nacional CFESS CRESS	11.000,00	11.000,00	9.788,29	9.788,29	9.788,29	1.211,71
DEMAIS DESPESAS CORRENTES	20.000,00	24.000,00	15.656,21	15.656,21	15.656,21	8.343,79
Sentenças Judiciais	4.000,00	4.000,00	0,00	0,00	0,00	4.000,00
Indenizações, Restituições e Reposições	4.000,00	8.000,00	5.856,21	5.856,21	5.856,21	2.143,79
Despesas Miúdas de Pronto Pagamento	12.000,00	12.000,00	9.800,00	9.800,00	9.800,00	2.200,00
SERVIÇOS BANCÁRIOS	26.000,00	29.000,00	29.000,00	26.917,93	26.917,83	0,00
Taxa Sobre Serviços Bancários	26.000,00	29.000,00	29.000,00	26.917,93	26.917,83	0,00
CRÉDITO DISPONÍVEL DESPESA DE CAPITAL	59.000,00	59.000,00	4.424,00	4.424,00	4.424,00	54.576,00
INVESTIMENTOS	59.000,00	59.000,00	4.424,00	4.424,00	4.424,00	54.576,00

DESPESAS ORÇAMENTÁRIAS	DOTAÇÃO INICIAL	DOTAÇÃO ATUALIZADA	DESPESAS EMPENHADAS	DESPESAS LIQUIDADAS	DESPESAS PAGAS	SALDO DOTAÇÃO
EQUIPAMENTOS E MATERIAIS PERMANENTES	59.000,00	59.000,00	4.424,00	4.424,00	4.424,00	54.576,00
Móveis e Utensílios	18.000,00	18.000,00	3.924,00	3.924,00	3.924,00	14.076,00
Máquinas e Equipamentos	12.000,00	12.000,00	500,00	500,00	500,00	11.500,00
Utensílios de Copa e Cozinha	6.000,00	6.000,00	0,00	0,00	0,00	6.000,00
Equipamentos de Processamento de Dados	10.000,00	10.000,00	0,00	0,00	0,00	10.000,00
Sistemas de Processamento de Dados	10.000,00	10.000,00	0,00	0,00	0,00	10.000,00
Biblioteca	3.000,00	3.000,00	0,00	0,00	0,00	3.000,00
SUB-TOTAL DAS DESPESAS	1.547.800,00	1.547.800,00	1.070.852,21	943.452,26	921.864,84	476.947,79
SUPERÁVIT	0,00	0,00	0,00	0,00	0,00	0,00
TOTAL	1.547.800,00	1.547.800,00	1.070.852,21	943.452,26	921.864,84	476.947,79

São Luís-MA, 31 de dezembro de 2018

Célia Soares Martins
 Presidente
 CRESS n.º 1.304/MA
 076.448.503-25

Margarete Cutrim Vieira
 1.ª Tesoureira
 CRESS n.º 734/MA
 147.775.923-91

Ascemiro Soares Costa
 Contador
 CRC n.º 011396-O/MA
 623.682.653-68

DEMONSTRATIVO DE EXECUÇÃO DOS RESTOS A PAGAR NÃO PROCESSADOS						
RESTOS A PAGAR NÃO PROCESSADOS	INSCRITOS		LIQUIDADOS	PAGOS	CANCELADOS	SALDO
	EM EXERCÍCIOS ANTERIORES	EM 31 DE DEZEMBRO DO EXERCÍCIO ANTERIOR				
CRÉDITO DISPONÍVEL DESPESA CORRENTE	1.004,80	1.823,00	2.827,80	2.827,80	0,00	0,00
OUTRAS DESPESAS CORRENTES	1.004,80	1.823,00	2.827,80	2.827,80	0,00	0,00
TOTAL:	1.004,80	1.823,00	2.827,80	2.827,80	0,00	0,00

DEMONSTRATIVO DE EXECUÇÃO DOS RESTOS A PAGAR PROCESSADOS E NÃO PROCESSADOS LIQUIDADOS

RESTOS A PAGAR PROCESSADOS E NÃO PROCESSADOS LIQUIDADOS	INSCRITOS		PAGOS	CANCELADOS	SALDO
	EM EXERCÍCIOS ANTERIORES	EM 31 DE DEZEMBRO DO EXERCÍCIO ANTERIOR			
CRÉDITO DISPONÍVEL DESPESA CORRENTE	3.273,75	36.851,79	36.851,79	0,00	3.273,75
PESSOAL E ENCARGOS SOCIAIS	0,00	21.930,28	21.930,28	0,00	0,00
OUTRAS DESPESAS CORRENTES	3.273,75	14.921,51	14.921,51	0,00	3.273,75
TOTAL:	3.273,75	36.851,79	36.851,79	0,00	3.273,75

Anexo do tópico 8.2

BALANCO PATRIMONIAL COMPARATIVO.PDF



Período: 01/01/2018 a 31/12/2018

Balanco Patrimonial

Período Anterior: 01/01/2017 à 31/12/2017

ATIVO			PASSIVO		
Especificação	Exercício Atual	Exercício Anterior	Especificação	Exercício Atual	Exercício Anterior
ATIVO CIRCULANTE	1.719.733,00	480.089,56	PASSIVO CIRCULANTE	93.300,71	77.919,45
CAIXA E EQUIVALENTES DE CAIXA	67.093,10	99.813,65	OBRIGAÇÕES TRABALHISTAS, PREVIDENCIÁRIAS E ASSISTENCIAIS A PAGAR A CURTO PRAZO	11.787,10	21.930,28
CRÉDITOS A CURTO PRAZO	1.642.301,37	372.250,60	EMPRÉSTIMOS E FINANCIAMENTOS A CURTO PRAZO	0,00	0,00
CLIENTES	1.001.362,56	266.606,12	FORNECEDORES E CONTAS A PAGAR A CURTO PRAZO	12.842,06	15.221,33
CRÉDITOS TRIBUTÁRIOS A RECEBER	1.605.324,19	454.180,62	OBRIGAÇÕES FISCAIS A CURTO PRAZO	0,00	0,00
(-) AJUSTE DE PERDAS DE CRÉDITOS A CURTO PRAZO	964.385,38	348.536,14	OBRIGAÇÕES DE REPARTIÇÃO A OUTROS ENTES	0,00	2.741,92
DEMAIS CRÉDITOS E VALORES A CURTO PRAZO	7.603,60	7.063,01	PROVISÕES A CURTO PRAZO	57.269,96	27.254,35
INVESTIMENTOS E APLICAÇÕES TEMPORÁRIAS A CURTO PRAZO	0,00	0,00	DEMAIS OBRIGAÇÕES A CURTO PRAZO	11.401,59	10.771,57
ESTOQUES	2.734,93	962,30		0,00	0,00
VARIAÇÕES PATRIMONIAIS DIMINUTIVAS PAGAS ANTECIPADAMENTE	0,00	0,00		0,00	0,00
ATIVO NÃO-CIRCULANTE	526.128,01	534.469,28	PASSIVO NÃO-CIRCULANTE	0,00	0,00
ATIVO REALIZÁVEL A LONGO PRAZO	22.812,51	22.812,51	OBRIGAÇÕES TRABALHISTAS, PREVIDENCIÁRIAS E ASSISTENCIAIS A PAGAR A LONGO PRAZO	0,00	0,00
CRÉDITOS A LONGO PRAZO	22.812,51	22.812,51	EMPRÉSTIMOS E FINANCIAMENTOS A LONGO PRAZO	0,00	0,00
INVESTIMENTOS	0,00	0,00	FORNECEDORES A LONGO PRAZO	0,00	0,00
IMOBILIZADO	499.337,50	507.678,77	OBRIGAÇÕES FISCAIS A LONGO PRAZO	0,00	0,00
BENS MÓVEIS	105.983,08	101.559,08	PROVISÕES A LONGO PRAZO	0,00	0,00
BENS IMÓVEIS	445.565,03	445.565,03	RESULTADO DIFERIDO	0,00	0,00
(-) DEPRECIACÃO, EXAUSTÃO E AMORTIZAÇÃO ACUMULADAS	52.210,61	39.445,34		0,00	0,00
INTANGÍVEL	3.978,00	3.978,00		0,00	0,00
SOFTWARES	3.978,00	3.978,00		0,00	0,00
			TOTAL DO PASSIVO	93.300,71	77.919,45

PATRIMÔNIO LÍQUIDO					
		Especificação		Exercício Atual	Exercício Anterior
		Patrimônio Social e Capital Social		0,00	0,00
		Ajuste de avaliação Patrimonial		0,00	0,00
		Demais Reservas		0,00	0,00
		Resultados Acumulados		2.152.560,30	936.639,39
		TOTAL DO PATRIMÔNIO LÍQUIDO		2.152.560,30	936.639,39
TOTAL	2.245.861,01	1.014.558,84	TOTAL	2.245.861,01	1.014.558,84
ATIVO FINANCEIRO	68.937,67	101.658,22	PASSIVO FINANCEIRO	163.430,70	53.492,90
ATIVO PERMANENTE	2.176.923,34	912.900,62	PASSIVO PERMANENTE	57.269,96	27.254,35
SALDO PATRIMONIAL				2.025.160,35	933.811,59

Compensações

ESPECIFICAÇÃO	Exercício Atual	Exercício Anterior	ESPECIFICAÇÃO	Exercício Atual	Exercício Anterior
Saldo do Atos Potenciais Ativos			Saldo do Atos Potenciais Passivos		
Execução de Garantias e Contragarantias Recebidas	0,00	0,00	Execução de Garantias e Contragarantias Concedidas	0,00	0,00
Execução de Direitos Conveniados	0,00	0,00	Execução de Obrigações Conveniadas	0,00	0,00
Execução de Direitos Contratuais	0,00	0,00	Execução de Obrigações Contratuais	51.651,79	0,00
Execução de Outros Atos Potenciais do Ativo	0,00	0,00	Execução de Outros Atos Potenciais do Passivo	0,00	0,00
TOTAL	0,00	0,00	TOTAL	51.651,79D	0,00

Quadro do Superávit/Déficit Financeiro

	Exercício Atual	Exercício Anterior
Déficit Financeiro	-94.493,03	48.165,32

São Luís-MA, 31 de dezembro de 2018

 Célia Soares Martins
 Presidente
 CRESS n.º 1.304/MA
 076.448.503-25

 Arlete de Brito Abreu
 1.ª Tesoureira
 CRESS n.º 2.542/MA
 772.663.583-53

 Ascemiro Soares Costa
 Contador
 CRC n.º 011396-O/MA
 623.682.653-68

Notas Explicativas**1 - NOTAS EXPLICATIVAS ÀS DEMONSTRAÇÕES CONTÁBEIS EM 31/12/2018****1. CONTEXTO OPERACIONAL**

O Conselho Regional de Serviço Social – CRESS 2.ª Região/MA é uma Autarquia Federal - Conselho de Fiscalização de Profissão Regulamentada, criado pela Lei n.º 8.662, de 07 de junho de 1993, constitui-se uma entidade dotada de personalidade jurídica de direito público, tendo como objetivo básico, disciplinar, orientar, fiscalizar e defender o exercício da profissão de assistente social na jurisdição no Estado do Maranhão, nos termos que dispõe a Lei 8.662/93 e com os princípios e normas gerais estabelecidos pelos Encontros Nacionais CFESS/CRESS.

2. DIRETRIZES CONTÁBEIS

Os Conselhos de Fiscalizações de Profissões Regulamentadas estão em processo adequação aos procedimentos, práticas, elaboração e divulgação das demonstrações contábeis em consonância com as novas Normas do Conselho Federal de Contabilidade Aplicadas ao Setor Público e a convergência as Normas Internacionais de Contabilidade Aplicadas ao Setor Público.

As Demonstrações Contábeis que integram a prestação de contas do exercício de 2018 do CRESS 2.ª Região/MA foram elaboradas de acordo com o Manual de Contabilidade Aplicada ao Setor Público do STN, parte da Lei nº 4.320/64, e as Normas Brasileiras de Contabilidade Aplicadas ao Setor Público – NBCASP.

3. DAS RECEITAS E DESPESAS

- As receitas são provenientes de anuidades e taxas pagas por assistentes sociais inscritas ativas, sendo recebidas por via bancária (cobrança bancária), classificadas e escrituradas pelo regime de competência, em Sistema de Contabilidade Pública Informatizado seguindo os princípios aplicáveis as Entidades de Fiscalização de Exercício Profissional e Normas Brasileiras de Contabilidade Aplicadas ao Setor Público – NBCASP.

- As despesas foram realizadas para custeio das atividades de orientação, fiscalização, pessoal e encargos e outras despesas de natureza institucional, obedecendo às fases da despesa pública (empenho, liquidação e pagamento), sendo efetuadas através de ordem bancária e escrituradas pelo regime de competência em Sistema de Contabilidade Pública Informatizado seguindo os princípios aplicáveis as Entidades de Fiscalização de Exercício Profissional e Normas Brasileiras de Contabilidade Aplicadas ao Setor Público – NBCASP.

4. DOS CRITÉRIOS DE AVALIAÇÃO DOS ATIVOS E PASSIVOS

As contas do Ativo estão dispostas em ordem decrescente de grau de conversibilidade e do Passivo estão dispostas em ordem decrescente de grau de exigibilidade.

No Ativo Circulante estão classificados as disponibilidades e as aplicações financeiras de liquidez imediata que foram mensuradas e avaliadas pelo valor original.

No Ativo Não Circulante, estão registrados os bens e direitos, notadamente no Imobilizado que representada os bens móveis e imóveis da entidade cuja mensuração foi feita pelo valor de aquisição.

As obrigações a curto prazo da entidade estão registradas no Passivo Circulante que basicamente são os Benefícios Previdenciários a Pagar: (INSS, FGTS e PIS s/ Folha), Fornecedores e Valores Restituíveis – Consignações.

5. DAS DEMONSTRAÇÕES CONTÁBEIS

As demonstrações contábeis da entidade emitidas foram: Balanço Orçamentário, Balanço Financeiro, Demonstração do Fluxo de Caixa, Demonstração das Variações Patrimoniais e Balanço Patrimonial.

5.1) Balanço Patrimonial

As contas estão evidenciadas de forma estática, qualitativamente e quantitativamente, a situação patrimonial da entidade, tendo as contas apresentadas no Ativo em ordem decrescente de grau de conversibilidade:

5.1.1) Caixa e Equivalentes de Caixa

As disponibilidades financeiras estão evidenciadas no Ativo Circulante na conta Caixa e Equivalentes de Caixa que incluem: saldos em contas movimentos e aplicações financeiras está dividida:

DESCRIÇÃO	VALOR R\$
Bancos C/ Movimento	R\$ 7.243,81
Bancos Aplicações Financeiras	R\$ 59.849,29
Total de Caixa e Equivalentes de Caixa	R\$ 67.093,10

5.1.2) Créditos a Receber - Curto Prazo

A provisão do recebimento de anuidades do exercício 2018 de pessoa física foi contabilizada pelo regime de competência, como créditos a receber, no início do exercício, e o

seu reflexo foi evidenciado nas variações aumentativas, sendo apresentado em 31/12/2018, um montante de:

a) Créditos a Receber - do Exercício 2018

DESCRIÇÃO	VALOR R\$
Anuidades Pessoa Física PF – Do exercício	R\$ 1.001.362,56
<i>(-) Ajuste de Perdas de Créditos</i>	<i>(R\$ 413.138,00)</i>
Total de Créditos a Receber	R\$ 588.224,56

a.1) Cálculo de Perdas Estimadas de Créditos de Liquidação Duvidosa

A metodologia utilizada para reconhecimento das perdas estimadas dos créditos de liquidação duvidosa foi à inadimplência do ano de 2018.

CÁLCULO DAS PERDAS	VALOR R\$
Saldo final de dezembro – Créditos de Curto Prazo PF do exercício 2018	R\$ 1.001.362,56
Percentual de inadimplência	41,25%
Total de Perdas Estimadas de Créditos de Liquidação Duvidosa	R\$ 413.138,00

b) Créditos a Receber – De Exercícios Anteriores

A provisão do recebimento de anuidades de exercícios anteriores de pessoa física foi contabilizada pelo regime de competência como créditos a receber, de acordo com o cadastro de inadimplentes, e o seu reflexo foi evidenciado nas variações aumentativas, sendo apresentado em 31/12/2018, um montante de:

a) Créditos a Receber - de Exercícios anteriores

DESCRIÇÃO	VALOR R\$
Anuidades de Exercícios Anteriores – exercício 2013	R\$ 94.111,86
Anuidades de Exercícios Anteriores – exercício 2014	R\$ 171.925,11

Anuidades de Exercícios Anteriores – exercício 2015	R\$ 265.086,06
Anuidades de Exercícios Anteriores – exercício 2016	R\$ 408.311,28
Anuidades de Exercícios Anteriores – exercício 2017	R\$ 665.889,88
(-) Ajuste de Perdas de Créditos	(R\$ 551.247,38)
Total de Créditos a Receber	R\$ 1.054.076,81

b.1) Cálculo de Perdas Estimadas de Créditos de Liquidação Duvidosa

A metodologia utilizada para reconhecimento das perdas estimadas dos créditos de liquidação duvidosa foi o somatório da inadimplência dos anos de 2013 a 2017.

CÁLCULO DAS PERDAS	VALOR R\$
Saldo final de dezembro – Créditos de Curto Prazo Exercícios Anteriores	R\$ 1.605.324,19
Percentual de inadimplência	34,34%
Total de Perdas Estimadas de Créditos de Liquidação Duvidosa	R\$ 551.247,38

5.1.3) Demais Créditos e Valores – Curto Prazo

Demais créditos e valores a curto em 31/12/2018, um montante de:

DESCRIÇÃO	VALOR R\$
Adiantamento a servidores	R\$ 1.844,57
Cobrança Bancária CEF a Receber	R\$ 5.759,03
Total de Demais créditos	R\$ 7.063,01

5.1.4) Estoques

Compreende o somatório dos bens adquiridos pelo CRESS/MA, com o objetivo de utilização própria no curso normal de suas atividades operacionais e administrativas, composto de carteiras e cédulas de identidade profissional, materiais de expediente, materiais de informática e materiais de higiene, limpeza e conservação. Os materiais em almoxarifado estão avaliados pelo custo médio de aquisição, não superando o preço corrente de mercado.

DESCRIÇÃO	VALOR R\$
Carteiras de Identidade Profissional	R\$ 276,30
Cédulas de Identidade Profissional	-
Materiais de Informática	R\$ 1.140,00
Materiais de Expediente	R\$ 780,08
Materiais de Limpeza, Higiene e Conservação	R\$ 538,55
Total do Material de Consumo no Almoxarifado	R\$ 2.734,93

5.1.5) Créditos a Receber - Longo Prazo

Constitui-se da contabilização de valores de anuidades de exercícios anteriores inscritos em dívida ativa, realizada depois de esgotadas as oportunidades, mediante cobrança amigável, para a quitação administrativa do débito, cuja certidão de dívida ativa – CDA e ação de cobrança judicial já estão ajuizadas, sendo apresentado um montante de:

a) Dívida Ativa Tributária a Longo Prazo – De Exercício Anteriores

DESCRIÇÃO	VALOR R\$
Anuidades de Exercícios Anteriores - PF	R\$ 53.500,25
(-) Ajuste de Perdas de Créditos	(R\$ 30.687,74)
Total de Créditos a Receber - Longo Prazo R\$	R\$ 22.812,51

a.1) Cálculo de Perdas Estimadas de Créditos de Liquidação Duvidosa

A metodologia utilizada para reconhecimento das perdas estimadas dos créditos de liquidação duvidosa foi somatório do percentual de inadimplência dos anos de 2012, 2013 e 2014.

CÁLCULO DAS PERDAS	VALOR R\$
Saldo final de dezembro – Créditos de Longo Prazo Exercícios Anteriores	R\$ 53.500,25
Percentual de inadimplência	57,36%
Total de Créditos a Receber	R\$ 30.687,74

5.1.6) Imobilizado

Os bens registrados no ativo imobilizado compreendem os Bens Móveis e Imóveis, assim distribuídos:

- Bens Móveis Registrados no Ativo Imobilizado

DESCRIÇÃO	VALOR R\$
Móveis e Utensílios	R\$ 19.165,00
Máquinas e Equipamentos	R\$ 39.525,36
Equipamentos de Processamento de Dados	R\$ 27.182,00
Biblioteca	R\$ 2.930,60
Mobiliário em Geral	R\$ 15.541,72
Outros Bens Móveis	R\$ 1.638,40
Total dos Bens Móveis	R\$ 105.983,08

- Bens Imóveis Registrados no Ativo Imobilizado

DESCRIÇÃO	VALOR R\$
-----------	-----------

Edifícios	R\$ 390.500,00
Instalações	R\$ 55.065,03
Total dos Bens Imóveis	R\$ 445.565,03

- Depreciação de Bens Móveis Registrados no Ativo Imobilizado

DESCRIÇÃO	SALDO 31.12.2017	AQUISIÇÕES	BAIXAS	AJUSTES	SALDO 31.12.2018	DEPRECIÇÃO ACUMULADA
Móveis e Utensílios	R\$ 15.241,00	R\$ 3.924,00	-	-	R\$ 19.165,00	R\$ 5.428,47
Máquinas e Equipamentos	R\$ 39.025,36	R\$ 500,00	-	-	R\$ 39.525,36	R\$ 17.915,92
Equipamentos de Processamento de Dados	R\$ 27.182,00	-	-	-	R\$ 27.182,00	R\$ 18.811,59
Biblioteca	R\$ 2.930,60	-	-	-	R\$ 2.930,60	-
Mobiliário em Geral	R\$ 15.541,72	-	-	-	R\$ 15.541,72	R\$ 9.118,04
Outros Bens Móveis	R\$ 1.638,40	-	-	-	R\$ 1.638,40	R\$ 936,59
Totais R\$	R\$ 101.559,08	R\$ 25.173,00	-	-	R\$ 105.983,08	(R\$ 52.210,61)

A depreciação de bens adquiridos e postos em operação utilizam o tratamento contábil da depreciação dos bens do patrimônio, retroagindo ao exercício de 2010, utilizando o método de depreciação linear e valor residencial de 10%, resultando nos saldos demonstrados no quadro apostado no item anterior.

5.1.7) Intangível

DESCRIÇÃO	VALOR R\$

Sistemas de Processamento de Dados	R\$ 3.978,00
Total dos Bens	R\$ 3.978,00

5.1.8) Passivo

As contas estão dispostas em ordem decrescente de grau de exigibilidade, evidenciando as obrigações presentes da entidade, derivadas de eventos passados, constituído de valores a pagar decorrentes de obrigações trabalhistas, de contratação junto a fornecedores pela aquisição de materiais e/ou serviços, originários de empenhos processados e não pagos até 31/12/2018; de obrigações fiscais de curto prazo e impostos e contribuições retidos de colaboradores e terceiros.

DESCRIÇÃO	VALOR R\$
Benefícios Previdenciários a Pagar	R\$ 11.787,10
Fornecedores Nacionais e Contas a Pagar a Curto Prazo	R\$ 12.842,06
Provisões Para Riscos Trabalhistas a Curto Prazo	R\$ 57.269,96
Valores Restituíveis	R\$ 11.401,59
Obrigações Curto Prazo a Pagar	R\$ 93.300,71

5.1.9) O Patrimônio Líquido da entidade corresponde aos resultados acumulados, é constituído de recursos próprios, sofrendo variações em decorrência de superávits ou déficits apurados anualmente:

DESCRIÇÃO	2017	2018
Resultado do Exercício	R\$ 200.289,99	R\$ 1.215.920,91
Resultados Acumulados Exerc. Anteriores	R\$ 736.349,48	R\$ 936.639,39
Patrimônio Líquido	R\$ 936.639,39	R\$ 2.152.560,30

Resultado do Exercício

No exercício de 2018 o CRESS/MA obteve um superávit patrimonial no valor de R\$ 1.215.920,91 (Um milhão, duzentos e quinze mil, novecentos e vinte reais e noventa e um centavos).

5.1.10) Restos a Pagar

O total de inscrição de restos a pagar processados foi de R\$ 21.587,32 (vinte e um mil, quinhentos e oitenta e sete reais e trinta e dois centavos) referentes as obrigações do CRESS/MA liquidadas e não pagas até 31.12.2018.

DESCRIÇÃO	VALOR R\$
Contribuição Previdenciária INSS ref. 12/2018	R\$ 8.818,00
Fundo de Garantia por Tempo de Serviço FGTS ref. 12/2018	R\$ 2.331,21
PIS s/ Folha de Pagamento ref. 12/2018	R\$ 637,89
Cemar (Contas de Energia Elétrica ref. 12/2018)	R\$ 951,46
Implanta Informática (sistemas informática ref. 12/2018)	R\$ 1.463,96
Telemar (Conta Telefônicas ref. 12/2018)	R\$ 530,07
Caema (Conta Fornec. Água e Serv. Esgoto ref. 12/2018)	R\$ 86,47
Diárias a Pagar (Ana Taisa Barros Raposo)	R\$ 700,00
Babaçu Viagens e Turismo Ltda (faturas de passagem aéreas e terrestres)	R\$ 6.068,26
Total de Restos a Pagar Processados em 31.12.2018	R\$ 21.582,32

- O total de inscrição de restos a pagar não processados foi de R\$ 3.672,88 (três mil, seiscentos e setenta e dois reais e oitenta e oito centavos) referentes as obrigações do CRESS/MA empenhadas e não liquidadas até 31.12.2018.

DESCRIÇÃO	VALOR R\$
Expressa Digital Graphics LTDA ME (impressão dos boletos da anuidade)	R\$ 3.449,88

Amazonas Segurança Eletrônica LTDA (Monitoramento eletrônico ref. 12/18)	R\$ 223,00
Total de Restos a Pagar Não Processados em 31.12.2018	R\$ 3.672,88

5.2) Balanço Orçamentário

O Orçamento Geral do Conselho Regional de Serviço Social – CRESS 2.ª Região/MA, aprovado pelo Conselho Federal de Serviço Social – CFESS, fixou a receita e despesa para o exercício de 2018 no valor de R\$ 1.547.800,00 (Um milhão, quinhentos e quarenta e sete mil e oitocentos reais), não houve reformulação orçamentária.

No exercício de 2018 no confronto entre Receitas Arrecadadas e as Despesas Realizadas, foi constatado um Déficit Orçamentário no valor de R\$ 142.008,88 (Cento e quarenta e dois mil, oito reais e oitenta e oito centavos), evidenciando que o CRESS/MA gastou 15,29% a mais do valor arrecadado.

5.3) Balanço Financeiro

Os ingressos correspondentes às receitas orçamentárias atingiram o valor de R\$ 928.843,33 (Novecentos e vinte e oito mil, oitocentos e quarenta e três reais e trinta e três centavos) equivalente a uma arrecadação de 60,01% em relação ao orçamento de 2018.

Do outro lado as despesas orçamentárias totalizaram o valor R\$ 1.070.852,21 (um milhão, setenta mil, oitocentos e cinquenta e dois reais e vinte e um centavos), correspondente a um Dispêndio de 69,19% da despesa fixada na previsão orçamentária de 2018.

No respectivo balanço financeiro está evidenciado o saldo das disponibilidades em banco, além das aplicações financeiras de curto prazo disponíveis para o exercício seguinte no valor de R\$ 67.093,10 (Sessenta e sete mil, noventa e três reais e dez centavos).

5.4) Demonstração do Fluxo de Caixa

No exercício de 2018 evidenciou o desempenho financeiro da entidade, comparando os ingressos e desembolsos por tipos de atividades (operacionais, de investimento e de financiamento), denotando a situação presente, futura e a liquidez.

Foi elaborada pelo método direto e evidenciou uma negativa geração líquida de caixa e equivalentes de caixa no valor de R\$ 28.296,55 (vinte e oito mil, duzentos e noventa e seis reais e cinquenta e cinco centavos).

5.5) Variações Patrimoniais


O resultado patrimonial do exercício de 2018 da entidade foi apurado pelo confronto entre as variações patrimoniais quantitativas aumentativas e diminutivas. As variações quantitativas são decorrentes de transações da entidade que aumentam ou diminuem o patrimônio líquido, as variações qualitativas são decorrentes das transações da entidade que alteraram a composição dos elementos patrimoniais sem afetar o patrimônio líquido.

Na análise das variações patrimoniais quantitativas do exercício de 2018, o Conselho apresentou um Superávit Patrimonial no valor de R\$ 1.215.920,91 (Um milhão, duzentos e quinze mil, novecentos e vinte reais e noventa e um centavos).

Na análise das Variações Patrimoniais Qualitativas verificou-se que o Conselho apresentou o valor de R\$ 4.424,00 (Quatro mil, quatrocentos e vinte e quatro reais) correspondentes à Incorporação de Ativos.

Anexo do tópico 8.2

COMPARATIVO DESPESAS EMPENHADA.PDF



Comparativo da Despesa Empenhada

Despesa	Orçado	Realiz. Período	Realiz. Exerc.	Diferença	
6.2.2.1.1 - CRÉDITO DISPONÍVEL DA DESPESA	1.547.800,00	1.070.852,21	69,19%	1.070.852,21 69,19%	476.947,79 30,81%
6.2.2.1.1.01 - CRÉDITO DISPONÍVEL DESPESA CORRENTE	1.488.800,00	1.066.428,21	71,63%	1.066.428,21 71,63%	422.371,79 28,37%
6.2.2.1.1.01.01 - PESSOAL E ENCARGOS SOCIAIS	641.700,00	615.403,37	95,90%	615.403,37 95,90%	26.296,63 4,10%
6.2.2.1.1.01.01.01 - REMUNERAÇÃO PESSOAL	494.400,00	477.962,08	96,68%	477.962,08 96,68%	16.437,92 3,32%
6.2.2.1.1.01.01.01.001 - Salários	252.121,70	252.121,70	100,00%	252.121,70 100,00%	0,00 0,00%
6.2.2.1.1.01.01.01.002 - Gratificação por Tempo de Serviço	24.000,00	24.000,00	100,00%	24.000,00 100,00%	0,00 0,00%
6.2.2.1.1.01.01.01.003 - Cargo em Comissão	125.278,30	125.278,30	100,00%	125.278,30 100,00%	0,00 0,00%
6.2.2.1.1.01.01.01.004 - Gratificação de Função	9.000,00	0,00	0,00%	0,00 0,00%	9.000,00 100,00%
6.2.2.1.1.01.01.01.006 - Gratificação de Natal 13º Salário	35.000,00	33.273,82	95,07%	33.273,82 95,07%	1.726,18 4,93%
6.2.2.1.1.01.01.01.007 - Férias	31.500,00	27.618,30	87,68%	27.618,30 87,68%	3.881,70 12,32%
6.2.2.1.1.01.01.01.008 - 1/3 de Férias - CF/88	10.500,00	9.206,11	87,68%	9.206,11 87,68%	1.293,89 12,32%
6.2.2.1.1.01.01.01.010 - Abono Pecuniário	7.000,00	6.463,85	92,34%	6.463,85 92,34%	536,15 7,66%
6.2.2.1.1.01.01.02 - ENCARGOS PATRONAIS	147.300,00	137.441,29	93,31%	137.441,29 93,31%	9.858,71 6,69%
6.2.2.1.1.01.01.02.001 - INSS Patronal	111.800,00	111.692,58	99,90%	111.692,58 99,90%	107,42 0,10%
6.2.2.1.1.01.01.02.003 - FGTS	26.500,00	21.614,92	81,57%	21.614,92 81,57%	4.885,08 18,43%
6.2.2.1.1.01.01.02.004 - PIS/PASEP Sobre Folha de Pagamento	9.000,00	4.133,79	45,93%	4.133,79 45,93%	4.866,21 54,07%
6.2.2.1.1.01.01.04 - OUTRAS DESPESAS CORRENTES	774.100,00	393.753,48	50,87%	393.753,48 50,87%	380.346,52 49,13%
6.2.2.1.1.01.01.04.01 - BENEFÍCIOS A PESSOAL	135.100,00	129.100,00	95,56%	129.100,00 95,56%	6.000,00 4,44%
6.2.2.1.1.01.01.04.01.001 - Vale Transporte	6.000,00	0,00	0,00%	0,00 0,00%	6.000,00 100,00%
6.2.2.1.1.01.01.04.01.002 - Vale Alimentação	39.600,00	39.600,00	100,00%	39.600,00 100,00%	0,00 0,00%
6.2.2.1.1.01.01.04.01.003 - Plano de Saúde	57.000,00	57.000,00	100,00%	57.000,00 100,00%	0,00 0,00%
6.2.2.1.1.01.01.04.01.006 - Auxílio Transporte	32.500,00	32.500,00	100,00%	32.500,00 100,00%	0,00 0,00%
6.2.2.1.1.01.01.04.02 - BENEFÍCIOS ASSISTENCIAIS	4.000,00	4.000,00	100,00%	4.000,00 100,00%	0,00 0,00%
6.2.2.1.1.01.01.04.02.005 - Adicional de Incentivo à Escolaridade e à Especialização - AIEE	4.000,00	4.000,00	100,00%	4.000,00 100,00%	0,00 0,00%
6.2.2.1.1.01.01.04.03 - USO DE BENS E SERVIÇOS	361.400,00	129.133,45	35,73%	129.133,45 35,73%	232.266,55 64,27%
6.2.2.1.1.01.01.04.03.001 - MATERIAL DE CONSUMO	73.000,00	19.139,87	26,22%	19.139,87 26,22%	53.860,13 73,78%
6.2.2.1.1.01.01.04.03.001.001 - Materiais de Expediente	8.000,00	5.023,10	62,79%	5.023,10 62,79%	2.976,90 37,21%
6.2.2.1.1.01.01.04.03.001.003 - Publicações Técnicas	12.000,00	0,00	0,00%	0,00 0,00%	12.000,00 100,00%

Despesa	Orçado	Realiz. Período	Realiz. Exerc.	Diferença
6.2.2.1.1.01.04.03.001.004 - Carteiras de Identificação Profissional	6.000,00	0,00 0,00%	0,00 0,00%	6.000,00 100,00%
6.2.2.1.1.01.04.03.001.008 - Materiais de Informática	8.000,00	7.364,00 92,05%	7.364,00 92,05%	636,00 7,95%
6.2.2.1.1.01.04.03.001.011 - Materiais para Manutenção de Bens Móveis	6.000,00	1.061,67 17,69%	1.061,67 17,69%	4.938,33 82,31%
6.2.2.1.1.01.04.03.001.012 - Materiais para Manutenção de Bens Imóveis/Instalações	8.000,00	0,00 0,00%	0,00 0,00%	8.000,00 100,00%
6.2.2.1.1.01.04.03.001.013 - Material de Copa e Cozinha	4.000,00	0,00 0,00%	0,00 0,00%	4.000,00 100,00%
6.2.2.1.1.01.04.03.001.014 - Uniformes, Tecidos e Aviamentos	8.000,00	2.800,00 35,00%	2.800,00 35,00%	5.200,00 65,00%
6.2.2.1.1.01.04.03.001.015 - Gêneros de Alimentação	5.000,00	0,00 0,00%	0,00 0,00%	5.000,00 100,00%
6.2.2.1.1.01.04.03.001.016 - Materiais de Higiene, Limpeza e Conservação	8.000,00	2.891,10 36,14%	2.891,10 36,14%	5.108,90 63,86%
6.2.2.1.1.01.04.03.004 - SERVIÇOS TERCEIROS - PESSOAS FÍSICAS	95.400,00	14.828,61 15,54%	14.828,61 15,54%	80.571,39 84,46%
6.2.2.1.1.01.04.03.004.005 - Serviços de Informática	5.000,00	0,00 0,00%	0,00 0,00%	5.000,00 100,00%
6.2.2.1.1.01.04.03.004.008 - Serviços de Limpeza, Conservação e Jardinagem	16.000,00	13.928,61 87,05%	13.928,61 87,05%	2.071,39 12,95%
6.2.2.1.1.01.04.03.004.013 - Remuneração de Estagiários	16.400,00	0,00 0,00%	0,00 0,00%	16.400,00 100,00%
6.2.2.1.1.01.04.03.004.017 - Serviços Fotográficos e Vídeos	10.000,00	900,00 9,00%	900,00 9,00%	9.100,00 91,00%
6.2.2.1.1.01.04.03.004.022 - Demais Serviços Profissionais	32.000,00	0,00 0,00%	0,00 0,00%	32.000,00 100,00%
6.2.2.1.1.01.04.03.004.029 - Manutenção e Conservação Bens Móveis	8.000,00	0,00 0,00%	0,00 0,00%	8.000,00 100,00%
6.2.2.1.1.01.04.03.004.030 - Manutenção e Conservação Dos Bens Imóveis	8.000,00	0,00 0,00%	0,00 0,00%	8.000,00 100,00%
6.2.2.1.1.01.04.03.006 - DIÁRIAS	68.000,00	24.320,00 35,76%	24.320,00 35,76%	43.680,00 64,24%
6.2.2.1.1.01.04.03.006.001 - Diárias Funcionários	30.000,00	11.510,00 38,37%	11.510,00 38,37%	18.490,00 61,63%
6.2.2.1.1.01.04.03.006.002 - Diárias Conselheiros	30.000,00	6.200,00 20,67%	6.200,00 20,67%	23.800,00 79,33%
6.2.2.1.1.01.04.03.006.003 - Diárias Colaboradores	8.000,00	6.610,00 82,62%	6.610,00 82,62%	1.390,00 17,38%
6.2.2.1.1.01.04.03.007 - PASSAGENS	77.000,00	59.155,33 76,83%	59.155,33 76,83%	17.844,67 23,17%
6.2.2.1.1.01.04.03.007.001 - Passagens Funcionários	45.000,00	27.155,33 60,35%	27.155,33 60,35%	17.844,67 39,65%
6.2.2.1.1.01.04.03.007.002 - Passagens Conselheiros	22.000,00	22.000,00 100,00%	22.000,00 100,00%	0,00 0,00%
6.2.2.1.1.01.04.03.007.003 - Passagens Colaboradores	10.000,00	10.000,00 100,00%	10.000,00 100,00%	0,00 0,00%
6.2.2.1.1.01.04.03.008 - HOSPEDAGENS E ALIMENTAÇÃO	27.000,00	5.659,80 20,96%	5.659,80 20,96%	21.340,20 79,04%
6.2.2.1.1.01.04.03.008.001 - Hospedagens e Alimentação Funcionários	10.000,00	0,00 0,00%	0,00 0,00%	10.000,00 100,00%
6.2.2.1.1.01.04.03.008.002 - Hospedagens e Alimentação Conselheiros	10.000,00	4.242,00 42,42%	4.242,00 42,42%	5.758,00 57,58%
6.2.2.1.1.01.04.03.008.003 - Hospedagens e Alimentação Colaboradores	7.000,00	1.417,80 20,25%	1.417,80 20,25%	5.582,20 79,75%
6.2.2.1.1.01.04.03.009 - DESPESA COM LOCOMOÇÃO	21.000,00	6.029,84 28,71%	6.029,84 28,71%	14.970,16 71,29%

Despesa	Orçado	Realiz. Período	Realiz. Exerc.	Diferença
6.2.2.1.1.01.04.03.009.001 - Despesa com Locomoção Funcionários	12.000,00	6.029,84 50,25%	6.029,84 50,25%	5.970,16 49,75%
6.2.2.1.1.01.04.03.009.002 - Despesa com Locomoção Conselheiros	6.000,00	0,00 0,00%	0,00 0,00%	6.000,00 100,00%
6.2.2.1.1.01.04.03.009.003 - Despesa com Locomoção Colaboradores	1.000,00	0,00 0,00%	0,00 0,00%	1.000,00 100,00%
6.2.2.1.1.01.04.03.009.007 - Fretes e Transportes de Encomendas	2.000,00	0,00 0,00%	0,00 0,00%	2.000,00 100,00%
6.2.2.1.1.01.04.04 - SERVIÇOS TERCEIROS - PESSOAS JURÍDICAS	273.600,00	131.520,03 48,07%	131.520,03 48,07%	142.079,97 51,93%
6.2.2.1.1.01.04.04.005 - Serviços de Informática	36.000,00	17.567,52 48,80%	17.567,52 48,80%	18.432,48 51,20%
6.2.2.1.1.01.04.04.008 - Serviços de Limpeza, Conservação e Jardinagem	6.000,00	328,15 5,47%	328,15 5,47%	5.671,85 94,53%
6.2.2.1.1.01.04.04.009 - Serviços de Segurança Predial e Preventiva	8.000,00	5.076,00 63,45%	5.076,00 63,45%	2.924,00 36,55%
6.2.2.1.1.01.04.04.011 - Serviços de Seleção, Treinamento e Orientação Profis.	8.000,00	0,00 0,00%	0,00 0,00%	8.000,00 100,00%
6.2.2.1.1.01.04.04.012 - Serviços de Intermediação de Estágios	1.000,00	0,00 0,00%	0,00 0,00%	1.000,00 100,00%
6.2.2.1.1.01.04.04.017 - Serviços Fotográficos e Vídeos	6.000,00	0,00 0,00%	0,00 0,00%	6.000,00 100,00%
6.2.2.1.1.01.04.04.018 - Serviço de Divulgação Institucional	8.000,00	3.350,00 41,88%	3.350,00 41,88%	4.650,00 58,12%
6.2.2.1.1.01.04.04.022 - Demais Serviços Profissionais	8.000,00	0,00 0,00%	0,00 0,00%	8.000,00 100,00%
6.2.2.1.1.01.04.04.023 - Seguros de Bens Móveis	8.000,00	0,00 0,00%	0,00 0,00%	8.000,00 100,00%
6.2.2.1.1.01.04.04.024 - Seguros de Bens Imóveis	8.000,00	2.685,06 33,56%	2.685,06 33,56%	5.314,94 66,44%
6.2.2.1.1.01.04.04.025 - Seguros de Viagens	4.000,00	0,00 0,00%	0,00 0,00%	4.000,00 100,00%
6.2.2.1.1.01.04.04.026 - Locação de Bens Móveis, Máquinas e Equipamentos	13.000,00	1.940,00 14,92%	1.940,00 14,92%	11.060,00 85,08%
6.2.2.1.1.01.04.04.027 - Locação de Bens Imóveis	8.000,00	0,00 0,00%	0,00 0,00%	8.000,00 100,00%
6.2.2.1.1.01.04.04.029 - Manutenção e Conservação Bens Móveis	8.000,00	2.440,00 30,50%	2.440,00 30,50%	5.560,00 69,50%
6.2.2.1.1.01.04.04.030 - Manutenção e Conservação Dos Bens Imóveis	8.000,00	1.000,00 12,50%	1.000,00 12,50%	7.000,00 87,50%
6.2.2.1.1.01.04.04.032 - Serviços de Energia Elétrica	15.600,00	11.219,44 71,92%	11.219,44 71,92%	4.380,56 28,08%
6.2.2.1.1.01.04.04.033 - Serviços de Água e Esgoto	6.000,00	3.632,06 60,53%	3.632,06 60,53%	2.367,94 39,47%
6.2.2.1.1.01.04.04.034 - Postagem de Correspondência de Cobrança	12.000,00	12.000,00 100,00%	12.000,00 100,00%	0,00 0,00%
6.2.2.1.1.01.04.04.035 - Postagem de Correspondência Institucional	18.000,00	18.000,00 100,00%	18.000,00 100,00%	0,00 0,00%
6.2.2.1.1.01.04.04.036 - Serviços de Telecomunicações	12.000,00	11.809,27 98,41%	11.809,27 98,41%	190,73 1,59%
6.2.2.1.1.01.04.04.037 - Serviços de Internet	8.000,00	3.588,00 44,85%	3.588,00 44,85%	4.412,00 55,15%
6.2.2.1.1.01.04.04.044 - Impressos Gráficos	40.000,00	31.347,33 78,37%	31.347,33 78,37%	8.652,67 21,63%
6.2.2.1.1.01.04.04.045 - Cópias e Microfilmagem de Documentos	6.000,00	287,20 4,79%	287,20 4,79%	5.712,80 95,21%
6.2.2.1.1.01.04.04.046 - Encadernação de Documentos	6.000,00	0,00 0,00%	0,00 0,00%	6.000,00 100,00%
6.2.2.1.1.01.04.04.048 - Serviço de Alimentação	12.000,00	5.250,00 43,75%	5.250,00 43,75%	6.750,00 56,25%

Despesa	Orçado	Realiz. Período	Realiz. Exerc.	Diferença
6.2.2.1.1.01.05 - TRIBUTÁRIAS E CONTRIBUTIVAS	20.000,00	12.615,15 63,08%	12.615,15 63,08%	7.384,85 36,92%
6.2.2.1.1.01.05.01 - TRIBUTOS	9.000,00	2.826,86 31,41%	2.826,86 31,41%	6.173,14 68,59%
6.2.2.1.1.01.05.01.002 - Impostos e Taxas	5.000,00	2.826,86 56,54%	2.826,86 56,54%	2.173,14 43,46%
6.2.2.1.1.01.05.01.003 - Despesas Judiciais	4.000,00	0,00 0,00%	0,00 0,00%	4.000,00 100,00%
6.2.2.1.1.01.05.02 - CONTRIBUIÇÕES	11.000,00	9.788,29 88,98%	9.788,29 88,98%	1.211,71 11,02%
6.2.2.1.1.01.05.02.001 - Fundo Nacional CFESS CRESS	11.000,00	9.788,29 88,98%	9.788,29 88,98%	1.211,71 11,02%
6.2.2.1.1.01.06 - DEMAIS DESPESAS CORRENTES	24.000,00	15.656,21 65,23%	15.656,21 65,23%	8.343,79 34,77%
6.2.2.1.1.01.06.01 - Sentenças Judiciais	4.000,00	0,00 0,00%	0,00 0,00%	4.000,00 100,00%
6.2.2.1.1.01.06.02 - Indenizações, Restituições e Reposições	8.000,00	5.856,21 73,20%	5.856,21 73,20%	2.143,79 26,80%
6.2.2.1.1.01.06.04 - Despesas Miúdas de Pronto Pagamento	12.000,00	9.800,00 81,67%	9.800,00 81,67%	2.200,00 18,33%
6.2.2.1.1.01.07 - SERVIÇOS BANCÁRIOS	29.000,00	29.000,00 100,00%	29.000,00 100,00%	0,00 0,00%
6.2.2.1.1.01.07.01 - Taxa Sobre Serviços Bancários	29.000,00	29.000,00 100,00%	29.000,00 100,00%	0,00 0,00%
6.2.2.1.1.02 - CRÉDITO DISPONÍVEL DESPESA DE CAPITAL	59.000,00	4.424,00 7,50%	4.424,00 7,50%	54.576,00 92,50%
6.2.2.1.1.02.01 - INVESTIMENTOS	59.000,00	4.424,00 7,50%	4.424,00 7,50%	54.576,00 92,50%
6.2.2.1.1.02.01.03 - EQUIPAMENTOS E MATERIAIS PERMANENTES	59.000,00	4.424,00 7,50%	4.424,00 7,50%	54.576,00 92,50%
6.2.2.1.1.02.01.03.001 - Móveis e Utensílios	18.000,00	3.924,00 21,80%	3.924,00 21,80%	14.076,00 78,20%
6.2.2.1.1.02.01.03.002 - Máquinas e Equipamentos	12.000,00	500,00 4,17%	500,00 4,17%	11.500,00 95,83%
6.2.2.1.1.02.01.03.004 - Utensílios de Copa e Cozinha	6.000,00	0,00 0,00%	0,00 0,00%	6.000,00 100,00%
6.2.2.1.1.02.01.03.006 - Equipamentos de Processamento de Dados	10.000,00	0,00 0,00%	0,00 0,00%	10.000,00 100,00%
6.2.2.1.1.02.01.03.007 - Sistemas de Processamento de Dados	10.000,00	0,00 0,00%	0,00 0,00%	10.000,00 100,00%
6.2.2.1.1.02.01.03.008 - Biblioteca	3.000,00	0,00 0,00%	0,00 0,00%	3.000,00 100,00%

Total: 1.547.800,00 1.070.852,21 1.070.852,21 476.947,79

São Luís-MA, 31 de dezembro de 2018


Célia Soares Martins
Presidente
CRESS n.º 1.304/MA
076.448.503-25

Arlete de Brito Abreu
1.ª Tesoureira
CRESS n.º 2.542/MA
772.663.583-53

Ascemiro Soares Costa
Contador
CRC n.º 011396-O/MA
623.682.653-68

Anexo do tópico 8.2

COMPARATIVO DESPESAS LIQUIDADAS.PDF



Comparativo da Despesa Liquidada

Despesa	Orçado	Realiz. Período	Realiz. Exerc.	Diferença	
6.2.2.1.1 - CRÉDITO DISPONÍVEL DA DESPESA	1.547.800,00	943.452,26	60,95%	943.452,26 60,95%	604.347,74 39,05%
6.2.2.1.1.01 - CRÉDITO DISPONÍVEL DESPESA CORRENTE	1.488.800,00	939.028,26	63,07%	939.028,26 63,07%	549.771,74 36,93%
6.2.2.1.1.01.01 - PESSOAL E ENCARGOS SOCIAIS	641.700,00	553.126,51	86,20%	553.126,51 86,20%	88.573,49 13,80%
6.2.2.1.1.01.01.01 - REMUNERAÇÃO PESSOAL	494.400,00	415.685,22	84,08%	415.685,22 84,08%	78.714,78 15,92%
6.2.2.1.1.01.01.01.001 - Salários	252.121,70	201.750,95	80,02%	201.750,95 80,02%	50.370,75 19,98%
6.2.2.1.1.01.01.01.002 - Gratificação por Tempo de Serviço	24.000,00	19.619,87	81,75%	19.619,87 81,75%	4.380,13 18,25%
6.2.2.1.1.01.01.01.003 - Cargo em Comissão	125.278,30	117.752,32	93,99%	117.752,32 93,99%	7.525,98 6,01%
6.2.2.1.1.01.01.01.004 - Gratificação de Função	9.000,00	0,00	0,00%	0,00 0,00%	9.000,00 100,00%
6.2.2.1.1.01.01.01.006 - Gratificação de Natal 13º Salário	35.000,00	33.273,82	95,07%	33.273,82 95,07%	1.726,18 4,93%
6.2.2.1.1.01.01.01.007 - Férias	31.500,00	27.618,30	87,68%	27.618,30 87,68%	3.881,70 12,32%
6.2.2.1.1.01.01.01.008 - 1/3 de Férias - CF/88	10.500,00	9.206,11	87,68%	9.206,11 87,68%	1.293,89 12,32%
6.2.2.1.1.01.01.01.010 - Abono Pecuniário	7.000,00	6.463,85	92,34%	6.463,85 92,34%	536,15 7,66%
6.2.2.1.1.01.01.02 - ENCARGOS PATRONAIS	147.300,00	137.441,29	93,31%	137.441,29 93,31%	9.858,71 6,69%
6.2.2.1.1.01.01.02.001 - INSS Patronal	111.800,00	111.692,58	99,90%	111.692,58 99,90%	107,42 0,10%
6.2.2.1.1.01.01.02.003 - FGTS	26.500,00	21.614,92	81,57%	21.614,92 81,57%	4.885,08 18,43%
6.2.2.1.1.01.01.02.004 - PIS/PASEP Sobre Folha de Pagamento	9.000,00	4.133,79	45,93%	4.133,79 45,93%	4.866,21 54,07%
6.2.2.1.1.01.04 - OUTRAS DESPESAS CORRENTES	774.100,00	330.712,46	42,72%	330.712,46 42,72%	443.387,54 57,28%
6.2.2.1.1.01.04.01 - BENEFÍCIOS A PESSOAL	135.100,00	105.616,50	78,18%	105.616,50 78,18%	29.483,50 21,82%
6.2.2.1.1.01.04.01.001 - Vale Transporte	6.000,00	0,00	0,00%	0,00 0,00%	6.000,00 100,00%
6.2.2.1.1.01.04.01.002 - Vale Alimentação	39.600,00	27.140,00	68,54%	27.140,00 68,54%	12.460,00 31,46%
6.2.2.1.1.01.04.01.003 - Plano de Saúde	57.000,00	56.945,43	99,90%	56.945,43 99,90%	54,57 0,10%
6.2.2.1.1.01.04.01.006 - Auxílio Transporte	32.500,00	21.531,07	66,25%	21.531,07 66,25%	10.968,93 33,75%
6.2.2.1.1.01.04.02 - BENEFÍCIOS ASSISTENCIAIS	4.000,00	2.233,33	55,83%	2.233,33 55,83%	1.766,67 44,17%
6.2.2.1.1.01.04.02.005 - Adicional de Incentivo à Escolaridade e à Especialização - AIEE	4.000,00	2.233,33	55,83%	2.233,33 55,83%	1.766,67 44,17%
6.2.2.1.1.01.04.03 - USO DE BENS E SERVIÇOS	361.400,00	116.027,83	32,11%	116.027,83 32,11%	245.372,17 67,89%
6.2.2.1.1.01.04.03.001 - MATERIAL DE CONSUMO	73.000,00	19.139,87	26,22%	19.139,87 26,22%	53.860,13 73,78%
6.2.2.1.1.01.04.03.001.001 - Materiais de Expediente	8.000,00	5.023,10	62,79%	5.023,10 62,79%	2.976,90 37,21%
6.2.2.1.1.01.04.03.001.003 - Publicações Técnicas	12.000,00	0,00	0,00%	0,00 0,00%	12.000,00 100,00%

Despesa	Orçado	Realiz. Período	Realiz. Exerc.	Diferença
6.2.2.1.1.01.04.03.001.004 - Carteiras de Identificação Profissional	6.000,00	0,00 0,00%	0,00 0,00%	6.000,00 100,00%
6.2.2.1.1.01.04.03.001.008 - Materiais de Informática	8.000,00	7.364,00 92,05%	7.364,00 92,05%	636,00 7,95%
6.2.2.1.1.01.04.03.001.011 - Materiais para Manutenção de Bens Móveis	6.000,00	1.061,67 17,69%	1.061,67 17,69%	4.938,33 82,31%
6.2.2.1.1.01.04.03.001.012 - Materiais para Manutenção de Bens Imóveis/Instalações	8.000,00	0,00 0,00%	0,00 0,00%	8.000,00 100,00%
6.2.2.1.1.01.04.03.001.013 - Material de Copa e Cozinha	4.000,00	0,00 0,00%	0,00 0,00%	4.000,00 100,00%
6.2.2.1.1.01.04.03.001.014 - Uniformes, Tecidos e Aviamentos	8.000,00	2.800,00 35,00%	2.800,00 35,00%	5.200,00 65,00%
6.2.2.1.1.01.04.03.001.015 - Gêneros de Alimentação	5.000,00	0,00 0,00%	0,00 0,00%	5.000,00 100,00%
6.2.2.1.1.01.04.03.001.016 - Materiais de Higiene, Limpeza e Conservação	8.000,00	2.891,10 36,14%	2.891,10 36,14%	5.108,90 63,86%
6.2.2.1.1.01.04.03.004 - SERVIÇOS TERCEIROS - PESSOAS FÍSICAS	95.400,00	14.828,61 15,54%	14.828,61 15,54%	80.571,39 84,46%
6.2.2.1.1.01.04.03.004.005 - Serviços de Informática	5.000,00	0,00 0,00%	0,00 0,00%	5.000,00 100,00%
6.2.2.1.1.01.04.03.004.008 - Serviços de Limpeza, Conservação e Jardinagem	16.000,00	13.928,61 87,05%	13.928,61 87,05%	2.071,39 12,95%
6.2.2.1.1.01.04.03.004.013 - Remuneração de Estagiários	16.400,00	0,00 0,00%	0,00 0,00%	16.400,00 100,00%
6.2.2.1.1.01.04.03.004.017 - Serviços Fotográficos e Vídeos	10.000,00	900,00 9,00%	900,00 9,00%	9.100,00 91,00%
6.2.2.1.1.01.04.03.004.022 - Demais Serviços Profissionais	32.000,00	0,00 0,00%	0,00 0,00%	32.000,00 100,00%
6.2.2.1.1.01.04.03.004.029 - Manutenção e Conservação Bens Móveis	8.000,00	0,00 0,00%	0,00 0,00%	8.000,00 100,00%
6.2.2.1.1.01.04.03.004.030 - Manutenção e Conservação Dos Bens Imóveis	8.000,00	0,00 0,00%	0,00 0,00%	8.000,00 100,00%
6.2.2.1.1.01.04.03.006 - DIÁRIAS	68.000,00	24.320,00 35,76%	24.320,00 35,76%	43.680,00 64,24%
6.2.2.1.1.01.04.03.006.001 - Diárias Funcionários	30.000,00	11.510,00 38,37%	11.510,00 38,37%	18.490,00 61,63%
6.2.2.1.1.01.04.03.006.002 - Diárias Conselheiros	30.000,00	6.200,00 20,67%	6.200,00 20,67%	23.800,00 79,33%
6.2.2.1.1.01.04.03.006.003 - Diárias Colaboradores	8.000,00	6.610,00 82,62%	6.610,00 82,62%	1.390,00 17,38%
6.2.2.1.1.01.04.03.007 - PASSAGENS	77.000,00	46.049,71 59,80%	46.049,71 59,80%	30.950,29 40,20%
6.2.2.1.1.01.04.03.007.001 - Passagens Funcionários	45.000,00	27.155,33 60,35%	27.155,33 60,35%	17.844,67 39,65%
6.2.2.1.1.01.04.03.007.002 - Passagens Conselheiros	22.000,00	9.794,50 44,52%	9.794,50 44,52%	12.205,50 55,48%
6.2.2.1.1.01.04.03.007.003 - Passagens Colaboradores	10.000,00	9.099,88 91,00%	9.099,88 91,00%	900,12 9,00%
6.2.2.1.1.01.04.03.008 - HOSPEDAGENS E ALIMENTAÇÃO	27.000,00	5.659,80 20,96%	5.659,80 20,96%	21.340,20 79,04%
6.2.2.1.1.01.04.03.008.001 - Hospedagens e Alimentação Funcionários	10.000,00	0,00 0,00%	0,00 0,00%	10.000,00 100,00%
6.2.2.1.1.01.04.03.008.002 - Hospedagens e Alimentação Conselheiros	10.000,00	4.242,00 42,42%	4.242,00 42,42%	5.758,00 57,58%
6.2.2.1.1.01.04.03.008.003 - Hospedagens e Alimentação Colaboradores	7.000,00	1.417,80 20,25%	1.417,80 20,25%	5.582,20 79,75%
6.2.2.1.1.01.04.03.009 - DESPESA COM LOCOMOÇÃO	21.000,00	6.029,84 28,71%	6.029,84 28,71%	14.970,16 71,29%

Despesa	Orçado	Realiz. Período	Realiz. Exerc.	Diferença
6.2.2.1.1.01.04.03.009.001 - Despesa com Locomoção Funcionários	12.000,00	6.029,84 50,25%	6.029,84 50,25%	5.970,16 49,75%
6.2.2.1.1.01.04.03.009.002 - Despesa com Locomoção Conselheiros	6.000,00	0,00 0,00%	0,00 0,00%	6.000,00 100,00%
6.2.2.1.1.01.04.03.009.003 - Despesa com Locomoção Colaboradores	1.000,00	0,00 0,00%	0,00 0,00%	1.000,00 100,00%
6.2.2.1.1.01.04.03.009.007 - Fretes e Transportes de Encomendas	2.000,00	0,00 0,00%	0,00 0,00%	2.000,00 100,00%
6.2.2.1.1.01.04.04 - SERVIÇOS TERCEIROS - PESSOAS JURÍDICAS	273.600,00	106.834,80 39,05%	106.834,80 39,05%	166.765,20 60,95%
6.2.2.1.1.01.04.04.005 - Serviços de Informática	36.000,00	17.567,52 48,80%	17.567,52 48,80%	18.432,48 51,20%
6.2.2.1.1.01.04.04.008 - Serviços de Limpeza, Conservação e Jardinagem	6.000,00	328,15 5,47%	328,15 5,47%	5.671,85 94,53%
6.2.2.1.1.01.04.04.009 - Serviços de Segurança Predial e Preventiva	8.000,00	4.853,00 60,66%	4.853,00 60,66%	3.147,00 39,34%
6.2.2.1.1.01.04.04.011 - Serviços de Seleção, Treinamento e Orientação Profis.	8.000,00	0,00 0,00%	0,00 0,00%	8.000,00 100,00%
6.2.2.1.1.01.04.04.012 - Serviços de Intermediação de Estágios	1.000,00	0,00 0,00%	0,00 0,00%	1.000,00 100,00%
6.2.2.1.1.01.04.04.017 - Serviços Fotográficos e Vídeos	6.000,00	0,00 0,00%	0,00 0,00%	6.000,00 100,00%
6.2.2.1.1.01.04.04.018 - Serviço de Divulgação Institucional	8.000,00	3.350,00 41,88%	3.350,00 41,88%	4.650,00 58,12%
6.2.2.1.1.01.04.04.022 - Demais Serviços Profissionais	8.000,00	0,00 0,00%	0,00 0,00%	8.000,00 100,00%
6.2.2.1.1.01.04.04.023 - Seguros de Bens Móveis	8.000,00	0,00 0,00%	0,00 0,00%	8.000,00 100,00%
6.2.2.1.1.01.04.04.024 - Seguros de Bens Imóveis	8.000,00	2.685,06 33,56%	2.685,06 33,56%	5.314,94 66,44%
6.2.2.1.1.01.04.04.025 - Seguros de Viagens	4.000,00	0,00 0,00%	0,00 0,00%	4.000,00 100,00%
6.2.2.1.1.01.04.04.026 - Locação de Bens Móveis, Máquinas e Equipamentos	13.000,00	1.940,00 14,92%	1.940,00 14,92%	11.060,00 85,08%
6.2.2.1.1.01.04.04.027 - Locação de Bens Imóveis	8.000,00	0,00 0,00%	0,00 0,00%	8.000,00 100,00%
6.2.2.1.1.01.04.04.029 - Manutenção e Conservação Bens Móveis	8.000,00	2.440,00 30,50%	2.440,00 30,50%	5.560,00 69,50%
6.2.2.1.1.01.04.04.030 - Manutenção e Conservação Dos Bens Imóveis	8.000,00	1.000,00 12,50%	1.000,00 12,50%	7.000,00 87,50%
6.2.2.1.1.01.04.04.032 - Serviços de Energia Elétrica	15.600,00	11.219,44 71,92%	11.219,44 71,92%	4.380,56 28,08%
6.2.2.1.1.01.04.04.033 - Serviços de Água e Esgoto	6.000,00	3.632,06 60,53%	3.632,06 60,53%	2.367,94 39,47%
6.2.2.1.1.01.04.04.034 - Postagem de Correspondência de Cobrança	12.000,00	12.000,00 100,00%	12.000,00 100,00%	0,00 0,00%
6.2.2.1.1.01.04.04.035 - Postagem de Correspondência Institucional	18.000,00	11.561,52 64,23%	11.561,52 64,23%	6.438,48 35,77%
6.2.2.1.1.01.04.04.036 - Serviços de Telecomunicações	12.000,00	11.275,42 93,96%	11.275,42 93,96%	724,58 6,04%
6.2.2.1.1.01.04.04.037 - Serviços de Internet	8.000,00	3.402,98 42,54%	3.402,98 42,54%	4.597,02 57,46%
6.2.2.1.1.01.04.04.044 - Impressos Gráficos	40.000,00	14.042,45 35,11%	14.042,45 35,11%	25.957,55 64,89%
6.2.2.1.1.01.04.04.045 - Cópias e Microfilmagem de Documentos	6.000,00	287,20 4,79%	287,20 4,79%	5.712,80 95,21%
6.2.2.1.1.01.04.04.046 - Encadernação de Documentos	6.000,00	0,00 0,00%	0,00 0,00%	6.000,00 100,00%
6.2.2.1.1.01.04.04.048 - Serviço de Alimentação	12.000,00	5.250,00 43,75%	5.250,00 43,75%	6.750,00 56,25%

Despesa	Orçado	Realiz. Período	Realiz. Exerc.	Diferença
6.2.2.1.1.01.05 - TRIBUTÁRIAS E CONTRIBUTIVAS	20.000,00	12.615,15 63,08%	12.615,15 63,08%	7.384,85 36,92%
6.2.2.1.1.01.05.01 - TRIBUTOS	9.000,00	2.826,86 31,41%	2.826,86 31,41%	6.173,14 68,59%
6.2.2.1.1.01.05.01.002 - Impostos e Taxas	5.000,00	2.826,86 56,54%	2.826,86 56,54%	2.173,14 43,46%
6.2.2.1.1.01.05.01.003 - Despesas Judiciais	4.000,00	0,00 0,00%	0,00 0,00%	4.000,00 100,00%
6.2.2.1.1.01.05.02 - CONTRIBUIÇÕES	11.000,00	9.788,29 88,98%	9.788,29 88,98%	1.211,71 11,02%
6.2.2.1.1.01.05.02.001 - Fundo Nacional CFESS CRESS	11.000,00	9.788,29 88,98%	9.788,29 88,98%	1.211,71 11,02%
6.2.2.1.1.01.06 - DEMAIS DESPESAS CORRENTES	24.000,00	15.656,21 65,23%	15.656,21 65,23%	8.343,79 34,77%
6.2.2.1.1.01.06.01 - Sentenças Judiciais	4.000,00	0,00 0,00%	0,00 0,00%	4.000,00 100,00%
6.2.2.1.1.01.06.02 - Indenizações, Restituições e Reposições	8.000,00	5.856,21 73,20%	5.856,21 73,20%	2.143,79 26,80%
6.2.2.1.1.01.06.04 - Despesas Miúdas de Pronto Pagamento	12.000,00	9.800,00 81,67%	9.800,00 81,67%	2.200,00 18,33%
6.2.2.1.1.01.07 - SERVIÇOS BANCÁRIOS	29.000,00	26.917,93 92,82%	26.917,93 92,82%	2.082,07 7,18%
6.2.2.1.1.01.07.01 - Taxa Sobre Serviços Bancários	29.000,00	26.917,93 92,82%	26.917,93 92,82%	2.082,07 7,18%
6.2.2.1.1.02 - CRÉDITO DISPONÍVEL DESPESA DE CAPITAL	59.000,00	4.424,00 7,50%	4.424,00 7,50%	54.576,00 92,50%
6.2.2.1.1.02.01 - INVESTIMENTOS	59.000,00	4.424,00 7,50%	4.424,00 7,50%	54.576,00 92,50%
6.2.2.1.1.02.01.03 - EQUIPAMENTOS E MATERIAIS PERMANENTES	59.000,00	4.424,00 7,50%	4.424,00 7,50%	54.576,00 92,50%
6.2.2.1.1.02.01.03.001 - Móveis e Utensílios	18.000,00	3.924,00 21,80%	3.924,00 21,80%	14.076,00 78,20%
6.2.2.1.1.02.01.03.002 - Máquinas e Equipamentos	12.000,00	500,00 4,17%	500,00 4,17%	11.500,00 95,83%
6.2.2.1.1.02.01.03.004 - Utensílios de Copa e Cozinha	6.000,00	0,00 0,00%	0,00 0,00%	6.000,00 100,00%
6.2.2.1.1.02.01.03.006 - Equipamentos de Processamento de Dados	10.000,00	0,00 0,00%	0,00 0,00%	10.000,00 100,00%
6.2.2.1.1.02.01.03.007 - Sistemas de Processamento de Dados	10.000,00	0,00 0,00%	0,00 0,00%	10.000,00 100,00%
6.2.2.1.1.02.01.03.008 - Biblioteca	3.000,00	0,00 0,00%	0,00 0,00%	3.000,00 100,00%

Total: 1.547.800,00 943.452,26 943.452,26 604.347,74

São Luís-MA, 31 de dezembro de 2018

Célia Soares Martins
 Presidente
 CRESS n.º 1.304/MA
 076.448.503-25

Arlete de Brito Abreu
 1.ª Tesoureira
 CRESS n.º 2.542/MA
 772.663.583-53

Ascemiro Soares Costa
 Contador
 CRC n.º 011396-O/MA
 623.682.653-68

Anexo do tópico 8.2

COMPARATIVO DESPESAS PAGA.PDF



Comparativo da Despesa Paga

Despesa	Orçado	Realiz. Período	Realiz. Exerc.	Diferença	
6.2.2.1.1 - CRÉDITO DISPONÍVEL DA DESPESA	1.547.800,00	921.864,84	59,56%	921.864,84 59,56%	625.935,16 40,44%
6.2.2.1.1.01 - CRÉDITO DISPONÍVEL DESPESA CORRENTE	1.488.800,00	917.440,84	61,62%	917.440,84 61,62%	571.359,16 38,38%
6.2.2.1.1.01.01 - PESSOAL E ENCARGOS SOCIAIS	641.700,00	541.339,41	84,36%	541.339,41 84,36%	100.360,59 15,64%
6.2.2.1.1.01.01.01 - REMUNERAÇÃO PESSOAL	494.400,00	415.685,22	84,08%	415.685,22 84,08%	78.714,78 15,92%
6.2.2.1.1.01.01.01.001 - Salários	252.121,70	201.750,95	80,02%	201.750,95 80,02%	50.370,75 19,98%
6.2.2.1.1.01.01.01.002 - Gratificação por Tempo de Serviço	24.000,00	19.619,87	81,75%	19.619,87 81,75%	4.380,13 18,25%
6.2.2.1.1.01.01.01.003 - Cargo em Comissão	125.278,30	117.752,32	93,99%	117.752,32 93,99%	7.525,98 6,01%
6.2.2.1.1.01.01.01.004 - Gratificação de Função	9.000,00	0,00	0,00%	0,00 0,00%	9.000,00 100,00%
6.2.2.1.1.01.01.01.006 - Gratificação de Natal 13º Salário	35.000,00	33.273,82	95,07%	33.273,82 95,07%	1.726,18 4,93%
6.2.2.1.1.01.01.01.007 - Férias	31.500,00	27.618,30	87,68%	27.618,30 87,68%	3.881,70 12,32%
6.2.2.1.1.01.01.01.008 - 1/3 de Férias - CF/88	10.500,00	9.206,11	87,68%	9.206,11 87,68%	1.293,89 12,32%
6.2.2.1.1.01.01.01.010 - Abono Pecuniário	7.000,00	6.463,85	92,34%	6.463,85 92,34%	536,15 7,66%
6.2.2.1.1.01.01.02 - ENCARGOS PATRONAIS	147.300,00	125.654,19	85,30%	125.654,19 85,30%	21.645,81 14,70%
6.2.2.1.1.01.01.02.001 - INSS Patronal	111.800,00	102.874,58	92,02%	102.874,58 92,02%	8.925,42 7,98%
6.2.2.1.1.01.01.02.003 - FGTS	26.500,00	19.283,71	72,77%	19.283,71 72,77%	7.216,29 27,23%
6.2.2.1.1.01.01.02.004 - PIS/PASEP Sobre Folha de Pagamento	9.000,00	3.495,90	38,84%	3.495,90 38,84%	5.504,10 61,16%
6.2.2.1.1.01.04 - OUTRAS DESPESAS CORRENTES	774.100,00	320.912,24	41,46%	320.912,24 41,46%	453.187,76 58,54%
6.2.2.1.1.01.04.01 - BENEFÍCIOS A PESSOAL	135.100,00	105.616,50	78,18%	105.616,50 78,18%	29.483,50 21,82%
6.2.2.1.1.01.04.01.001 - Vale Transporte	6.000,00	0,00	0,00%	0,00 0,00%	6.000,00 100,00%
6.2.2.1.1.01.04.01.002 - Vale Alimentação	39.600,00	27.140,00	68,54%	27.140,00 68,54%	12.460,00 31,46%
6.2.2.1.1.01.04.01.003 - Plano de Saúde	57.000,00	56.945,43	99,90%	56.945,43 99,90%	54,57 0,10%
6.2.2.1.1.01.04.01.006 - Auxílio Transporte	32.500,00	21.531,07	66,25%	21.531,07 66,25%	10.968,93 33,75%
6.2.2.1.1.01.04.02 - BENEFÍCIOS ASSISTENCIAIS	4.000,00	2.233,33	55,83%	2.233,33 55,83%	1.766,67 44,17%
6.2.2.1.1.01.04.02.005 - Adicional de Incentivo à Escolaridade e à Especialização - AIEE	4.000,00	2.233,33	55,83%	2.233,33 55,83%	1.766,67 44,17%
6.2.2.1.1.01.04.03 - USO DE BENS E SERVIÇOS	361.400,00	109.259,57	30,23%	109.259,57 30,23%	252.140,43 69,77%
6.2.2.1.1.01.04.03.001 - MATERIAL DE CONSUMO	73.000,00	19.139,87	26,22%	19.139,87 26,22%	53.860,13 73,78%
6.2.2.1.1.01.04.03.001.001 - Materiais de Expediente	8.000,00	5.023,10	62,79%	5.023,10 62,79%	2.976,90 37,21%
6.2.2.1.1.01.04.03.001.003 - Publicações Técnicas	12.000,00	0,00	0,00%	0,00 0,00%	12.000,00 100,00%

Despesa	Orçado	Realiz. Período	Realiz. Exerc.	Diferença
6.2.2.1.1.01.04.03.001.004 - Carteiras de Identificação Profissional	6.000,00	0,00 0,00%	0,00 0,00%	6.000,00 100,00%
6.2.2.1.1.01.04.03.001.008 - Materiais de Informática	8.000,00	7.364,00 92,05%	7.364,00 92,05%	636,00 7,95%
6.2.2.1.1.01.04.03.001.011 - Materiais para Manutenção de Bens Móveis	6.000,00	1.061,67 17,69%	1.061,67 17,69%	4.938,33 82,31%
6.2.2.1.1.01.04.03.001.012 - Materiais para Manutenção de Bens Imóveis/Instalações	8.000,00	0,00 0,00%	0,00 0,00%	8.000,00 100,00%
6.2.2.1.1.01.04.03.001.013 - Material de Copa e Cozinha	4.000,00	0,00 0,00%	0,00 0,00%	4.000,00 100,00%
6.2.2.1.1.01.04.03.001.014 - Uniformes, Tecidos e Aviamentos	8.000,00	2.800,00 35,00%	2.800,00 35,00%	5.200,00 65,00%
6.2.2.1.1.01.04.03.001.015 - Gêneros de Alimentação	5.000,00	0,00 0,00%	0,00 0,00%	5.000,00 100,00%
6.2.2.1.1.01.04.03.001.016 - Materiais de Higiene, Limpeza e Conservação	8.000,00	2.891,10 36,14%	2.891,10 36,14%	5.108,90 63,86%
6.2.2.1.1.01.04.03.004 - SERVIÇOS TERCEIROS - PESSOAS FÍSICAS	95.400,00	14.828,61 15,54%	14.828,61 15,54%	80.571,39 84,46%
6.2.2.1.1.01.04.03.004.005 - Serviços de Informática	5.000,00	0,00 0,00%	0,00 0,00%	5.000,00 100,00%
6.2.2.1.1.01.04.03.004.008 - Serviços de Limpeza, Conservação e Jardinagem	16.000,00	13.928,61 87,05%	13.928,61 87,05%	2.071,39 12,95%
6.2.2.1.1.01.04.03.004.013 - Remuneração de Estagiários	16.400,00	0,00 0,00%	0,00 0,00%	16.400,00 100,00%
6.2.2.1.1.01.04.03.004.017 - Serviços Fotográficos e Vídeos	10.000,00	900,00 9,00%	900,00 9,00%	9.100,00 91,00%
6.2.2.1.1.01.04.03.004.022 - Demais Serviços Profissionais	32.000,00	0,00 0,00%	0,00 0,00%	32.000,00 100,00%
6.2.2.1.1.01.04.03.004.029 - Manutenção e Conservação Bens Móveis	8.000,00	0,00 0,00%	0,00 0,00%	8.000,00 100,00%
6.2.2.1.1.01.04.03.004.030 - Manutenção e Conservação Dos Bens Imóveis	8.000,00	0,00 0,00%	0,00 0,00%	8.000,00 100,00%
6.2.2.1.1.01.04.03.006 - DIÁRIAS	68.000,00	23.620,00 34,74%	23.620,00 34,74%	44.380,00 65,26%
6.2.2.1.1.01.04.03.006.001 - Diárias Funcionários	30.000,00	11.510,00 38,37%	11.510,00 38,37%	18.490,00 61,63%
6.2.2.1.1.01.04.03.006.002 - Diárias Conselheiros	30.000,00	6.200,00 20,67%	6.200,00 20,67%	23.800,00 79,33%
6.2.2.1.1.01.04.03.006.003 - Diárias Colaboradores	8.000,00	5.910,00 73,88%	5.910,00 73,88%	2.090,00 26,12%
6.2.2.1.1.01.04.03.007 - PASSAGENS	77.000,00	39.981,45 51,92%	39.981,45 51,92%	37.018,55 48,08%
6.2.2.1.1.01.04.03.007.001 - Passagens Funcionários	45.000,00	21.087,07 46,86%	21.087,07 46,86%	23.912,93 53,14%
6.2.2.1.1.01.04.03.007.002 - Passagens Conselheiros	22.000,00	9.794,50 44,52%	9.794,50 44,52%	12.205,50 55,48%
6.2.2.1.1.01.04.03.007.003 - Passagens Colaboradores	10.000,00	9.099,88 91,00%	9.099,88 91,00%	900,12 9,00%
6.2.2.1.1.01.04.03.008 - HOSPEDAGENS E ALIMENTAÇÃO	27.000,00	5.659,80 20,96%	5.659,80 20,96%	21.340,20 79,04%
6.2.2.1.1.01.04.03.008.001 - Hospedagens e Alimentação Funcionários	10.000,00	0,00 0,00%	0,00 0,00%	10.000,00 100,00%
6.2.2.1.1.01.04.03.008.002 - Hospedagens e Alimentação Conselheiros	10.000,00	4.242,00 42,42%	4.242,00 42,42%	5.758,00 57,58%
6.2.2.1.1.01.04.03.008.003 - Hospedagens e Alimentação Colaboradores	7.000,00	1.417,80 20,25%	1.417,80 20,25%	5.582,20 79,75%
6.2.2.1.1.01.04.03.009 - DESPESA COM LOCOMOÇÃO	21.000,00	6.029,84 28,71%	6.029,84 28,71%	14.970,16 71,29%

Despesa	Orçado	Realiz. Período	Realiz. Exerc.	Diferença
6.2.2.1.1.01.04.03.009.001 - Despesa com Locomoção Funcionários	12.000,00	6.029,84 50,25%	6.029,84 50,25%	5.970,16 49,75%
6.2.2.1.1.01.04.03.009.002 - Despesa com Locomoção Conselheiros	6.000,00	0,00 0,00%	0,00 0,00%	6.000,00 100,00%
6.2.2.1.1.01.04.03.009.003 - Despesa com Locomoção Colaboradores	1.000,00	0,00 0,00%	0,00 0,00%	1.000,00 100,00%
6.2.2.1.1.01.04.03.009.007 - Fretes e Transportes de Encomendas	2.000,00	0,00 0,00%	0,00 0,00%	2.000,00 100,00%
6.2.2.1.1.01.04.04 - SERVIÇOS TERCEIROS - PESSOAS JURÍDICAS	273.600,00	103.802,84 37,94%	103.802,84 37,94%	169.797,16 62,06%
6.2.2.1.1.01.04.04.005 - Serviços de Informática	36.000,00	16.103,56 44,73%	16.103,56 44,73%	19.896,44 55,27%
6.2.2.1.1.01.04.04.008 - Serviços de Limpeza, Conservação e Jardinagem	6.000,00	328,15 5,47%	328,15 5,47%	5.671,85 94,53%
6.2.2.1.1.01.04.04.009 - Serviços de Segurança Predial e Preventiva	8.000,00	4.853,00 60,66%	4.853,00 60,66%	3.147,00 39,34%
6.2.2.1.1.01.04.04.011 - Serviços de Seleção, Treinamento e Orientação Profis.	8.000,00	0,00 0,00%	0,00 0,00%	8.000,00 100,00%
6.2.2.1.1.01.04.04.012 - Serviços de Intermediação de Estágios	1.000,00	0,00 0,00%	0,00 0,00%	1.000,00 100,00%
6.2.2.1.1.01.04.04.017 - Serviços Fotográficos e Vídeos	6.000,00	0,00 0,00%	0,00 0,00%	6.000,00 100,00%
6.2.2.1.1.01.04.04.018 - Serviço de Divulgação Institucional	8.000,00	3.350,00 41,88%	3.350,00 41,88%	4.650,00 58,12%
6.2.2.1.1.01.04.04.022 - Demais Serviços Profissionais	8.000,00	0,00 0,00%	0,00 0,00%	8.000,00 100,00%
6.2.2.1.1.01.04.04.023 - Seguros de Bens Móveis	8.000,00	0,00 0,00%	0,00 0,00%	8.000,00 100,00%
6.2.2.1.1.01.04.04.024 - Seguros de Bens Imóveis	8.000,00	2.685,06 33,56%	2.685,06 33,56%	5.314,94 66,44%
6.2.2.1.1.01.04.04.025 - Seguros de Viagens	4.000,00	0,00 0,00%	0,00 0,00%	4.000,00 100,00%
6.2.2.1.1.01.04.04.026 - Locação de Bens Móveis, Máquinas e Equipamentos	13.000,00	1.940,00 14,92%	1.940,00 14,92%	11.060,00 85,08%
6.2.2.1.1.01.04.04.027 - Locação de Bens Imóveis	8.000,00	0,00 0,00%	0,00 0,00%	8.000,00 100,00%
6.2.2.1.1.01.04.04.029 - Manutenção e Conservação Bens Móveis	8.000,00	2.440,00 30,50%	2.440,00 30,50%	5.560,00 69,50%
6.2.2.1.1.01.04.04.030 - Manutenção e Conservação Dos Bens Imóveis	8.000,00	1.000,00 12,50%	1.000,00 12,50%	7.000,00 87,50%
6.2.2.1.1.01.04.04.032 - Serviços de Energia Elétrica	15.600,00	10.267,98 65,82%	10.267,98 65,82%	5.332,02 34,18%
6.2.2.1.1.01.04.04.033 - Serviços de Água e Esgoto	6.000,00	3.545,59 59,09%	3.545,59 59,09%	2.454,41 40,91%
6.2.2.1.1.01.04.04.034 - Postagem de Correspondência de Cobrança	12.000,00	12.000,00 100,00%	12.000,00 100,00%	0,00 0,00%
6.2.2.1.1.01.04.04.035 - Postagem de Correspondência Institucional	18.000,00	11.561,52 64,23%	11.561,52 64,23%	6.438,48 35,77%
6.2.2.1.1.01.04.04.036 - Serviços de Telecomunicações	12.000,00	10.745,35 89,54%	10.745,35 89,54%	1.254,65 10,46%
6.2.2.1.1.01.04.04.037 - Serviços de Internet	8.000,00	3.402,98 42,54%	3.402,98 42,54%	4.597,02 57,46%
6.2.2.1.1.01.04.04.044 - Impressos Gráficos	40.000,00	14.042,45 35,11%	14.042,45 35,11%	25.957,55 64,89%
6.2.2.1.1.01.04.04.045 - Cópias e Microfilmagem de Documentos	6.000,00	287,20 4,79%	287,20 4,79%	5.712,80 95,21%
6.2.2.1.1.01.04.04.046 - Encadernação de Documentos	6.000,00	0,00 0,00%	0,00 0,00%	6.000,00 100,00%
6.2.2.1.1.01.04.04.048 - Serviço de Alimentação	12.000,00	5.250,00 43,75%	5.250,00 43,75%	6.750,00 56,25%

Despesa	Orçado	Realiz. Período	Realiz. Exerc.	Diferença
6.2.2.1.1.01.05 - TRIBUTÁRIAS E CONTRIBUTIVAS	20.000,00	12.615,15 63,08%	12.615,15 63,08%	7.384,85 36,92%
6.2.2.1.1.01.05.01 - TRIBUTOS	9.000,00	2.826,86 31,41%	2.826,86 31,41%	6.173,14 68,59%
6.2.2.1.1.01.05.01.002 - Impostos e Taxas	5.000,00	2.826,86 56,54%	2.826,86 56,54%	2.173,14 43,46%
6.2.2.1.1.01.05.01.003 - Despesas Judiciais	4.000,00	0,00 0,00%	0,00 0,00%	4.000,00 100,00%
6.2.2.1.1.01.05.02 - CONTRIBUIÇÕES	11.000,00	9.788,29 88,98%	9.788,29 88,98%	1.211,71 11,02%
6.2.2.1.1.01.05.02.001 - Fundo Nacional CFESS CRESS	11.000,00	9.788,29 88,98%	9.788,29 88,98%	1.211,71 11,02%
6.2.2.1.1.01.06 - DEMAIS DESPESAS CORRENTES	24.000,00	15.656,21 65,23%	15.656,21 65,23%	8.343,79 34,77%
6.2.2.1.1.01.06.01 - Sentenças Judiciais	4.000,00	0,00 0,00%	0,00 0,00%	4.000,00 100,00%
6.2.2.1.1.01.06.02 - Indenizações, Restituições e Reposições	8.000,00	5.856,21 73,20%	5.856,21 73,20%	2.143,79 26,80%
6.2.2.1.1.01.06.04 - Despesas Miúdas de Pronto Pagamento	12.000,00	9.800,00 81,67%	9.800,00 81,67%	2.200,00 18,33%
6.2.2.1.1.01.07 - SERVIÇOS BANCÁRIOS	29.000,00	26.917,83 92,82%	26.917,83 92,82%	2.082,17 7,18%
6.2.2.1.1.01.07.01 - Taxa Sobre Serviços Bancários	29.000,00	26.917,83 92,82%	26.917,83 92,82%	2.082,17 7,18%
6.2.2.1.1.02 - CRÉDITO DISPONÍVEL DESPESA DE CAPITAL	59.000,00	4.424,00 7,50%	4.424,00 7,50%	54.576,00 92,50%
6.2.2.1.1.02.01 - INVESTIMENTOS	59.000,00	4.424,00 7,50%	4.424,00 7,50%	54.576,00 92,50%
6.2.2.1.1.02.01.03 - EQUIPAMENTOS E MATERIAIS PERMANENTES	59.000,00	4.424,00 7,50%	4.424,00 7,50%	54.576,00 92,50%
6.2.2.1.1.02.01.03.001 - Móveis e Utensílios	18.000,00	3.924,00 21,80%	3.924,00 21,80%	14.076,00 78,20%
6.2.2.1.1.02.01.03.002 - Máquinas e Equipamentos	12.000,00	500,00 4,17%	500,00 4,17%	11.500,00 95,83%
6.2.2.1.1.02.01.03.004 - Utensílios de Copa e Cozinha	6.000,00	0,00 0,00%	0,00 0,00%	6.000,00 100,00%
6.2.2.1.1.02.01.03.006 - Equipamentos de Processamento de Dados	10.000,00	0,00 0,00%	0,00 0,00%	10.000,00 100,00%
6.2.2.1.1.02.01.03.007 - Sistemas de Processamento de Dados	10.000,00	0,00 0,00%	0,00 0,00%	10.000,00 100,00%
6.2.2.1.1.02.01.03.008 - Biblioteca	3.000,00	0,00 0,00%	0,00 0,00%	3.000,00 100,00%

Total: 1.547.800,00 921.864,84 921.864,84 625.935,16

São Luís-MA, 31 de dezembro de 2018


Célia Soares Martins
 Presidente
 CRESS n.º 1.304/MA
 076.448.503-25

Arlete de Brito Abreu
 1.ª Tesoureira
 CRESS n.º 2.542/MA
 772.663.583-53

Ascemiro Soares Costa
 Contador
 CRC n.º 011396-O/MA
 623.682.653-68

Anexo do tópico 8.2

COMPARATIVO RECEITA 2018.PDF



Comparativo da Receita

Receita	Orçado	Arrec. Período	Arrec. Exerc.	Diferença	
6.2.1.2 - RECEITA REALIZADA	1.547.800,00	928.843,33	60,01%	928.843,33 60,01%	618.956,67 39,99%
6.2.1.2.1 - RECEITA CORRENTE	1.427.800,00	928.843,33	65,05%	928.843,33 65,05%	498.956,67 34,95%
6.2.1.2.1.02 - RECEITAS DE CONTRIBUIÇÕES	1.341.800,00	877.501,40	65,40%	877.501,40 65,40%	464.298,60 34,60%
6.2.1.2.1.02.01 - RECEITA DE CONTRIBUIÇÕES	1.341.800,00	877.501,40	65,40%	877.501,40 65,40%	464.298,60 34,60%
6.2.1.2.1.02.01.01 - ANUIDADES	1.341.800,00	877.501,40	65,40%	877.501,40 65,40%	464.298,60 34,60%
6.2.1.2.1.02.01.01.001 - Pessoa Física	1.233.040,00	665.558,31	53,98%	665.558,31 53,98%	567.481,69 46,02%
6.2.1.2.1.02.01.01.002 - Pessoa Jurídica	2.000,00	0,00	0,00%	0,00 0,00%	2.000,00 100,00%
6.2.1.2.1.02.01.01.003 - Anuidades de Exercícios Anteriores	106.760,00	211.943,09	198,52%	211.943,09 198,52%	-105.183,09 98,52%
6.2.1.2.1.05 - RECEITA DE SERVIÇOS	20.000,00	18.177,18	90,89%	18.177,18 90,89%	1.822,82 9,11%
6.2.1.2.1.05.01 - EMOLUMENTOS COM INSCRIÇÕES	12.000,00	16.327,18	136,06%	16.327,18 136,06%	-4.327,18 -36,06%
6.2.1.2.1.05.01.01 - Pessoa Física	10.000,00	16.327,18	163,27%	16.327,18 163,27%	-6.327,18 63,27%
6.2.1.2.1.05.01.02 - Pessoa Jurídica	2.000,00	0,00	0,00%	0,00 0,00%	2.000,00 100,00%
6.2.1.2.1.05.02 - EMOLUMENTOS COM EXPEDIÇÕES DE CARTEIRAS	2.000,00	0,00	0,00%	0,00 0,00%	2.000,00 100,00%
6.2.1.2.1.05.02.01 - Pessoa Física	2.000,00	0,00	0,00%	0,00 0,00%	2.000,00 100,00%
6.2.1.2.1.05.07 - RECEITAS DIVERSAS DE SERVIÇOS	6.000,00	1.850,00	30,83%	1.850,00 30,83%	4.150,00 69,17%
6.2.1.2.1.05.07.01 - Revistas	2.000,00	0,00	0,00%	0,00 0,00%	2.000,00 100,00%
6.2.1.2.1.05.07.02 - Livros	2.000,00	0,00	0,00%	0,00 0,00%	2.000,00 100,00%
6.2.1.2.1.05.07.03 - Publicações Diversas	2.000,00	1.850,00	92,50%	1.850,00 92,50%	150,00 7,50%
6.2.1.2.1.06 - FINANCEIRAS	16.000,00	21.920,75	137,00%	21.920,75 137,00%	-5.920,75 -37,00%
6.2.1.2.1.06.02 - JUROS DE MORA SOBRE ANUIDADES	8.000,00	0,00	0,00%	0,00 0,00%	8.000,00 100,00%
6.2.1.2.1.06.02.01 - Pessoas Físicas	8.000,00	0,00	0,00%	0,00 0,00%	8.000,00 100,00%
6.2.1.2.1.06.05 - ATUALIZAÇÃO MONETÁRIA	8.000,00	21.920,75	274,01%	21.920,75 274,01%	-13.920,75 174,01%
6.2.1.2.1.06.05.04 - MULTAS SOBRE ANUIDADES	0,00	13.934,70	0,00%	13.934,70 0,00%	-13.934,70 0,00%
6.2.1.2.1.06.05.04.001 - Pessoas Físicas	0,00	13.934,70	0,00%	13.934,70 0,00%	-13.934,70 0,00%
6.2.1.2.1.06.05.07 - REMUNERAÇÃO DE DEP. BANC. E APLICAÇÕES FINANCEIRAS	8.000,00	7.986,05	99,83%	7.986,05 99,83%	13,95 0,17%
6.2.1.2.1.06.05.07.001 - Fundos de Aplicação Lastreado em Títulos do Tesouro Nacional	8.000,00	7.986,05	99,83%	7.986,05 99,83%	13,95 0,17%
6.2.1.2.1.07 - TRANSFERÊNCIAS CORRENTES	20.000,00	0,00	0,00%	0,00 0,00%	20.000,00 100,00%
6.2.1.2.1.07.01 - Transferências Intragovernamentais	20.000,00	0,00	0,00%	0,00 0,00%	20.000,00 100,00%
6.2.1.2.1.07.01.01 - Contrib p auxílio Desenv Ativ Fiscalização	20.000,00	0,00	0,00%	0,00 0,00%	20.000,00 100,00%

Receita	Orçado	Arrec. Período	Arrec. Exerc.	Diferença
6.2.1.2.1.08 - OUTRAS RECEITAS CORRENTES	30.000,00	11.244,00 37,48%	11.244,00 37,48%	18.756,00 62,52%
6.2.1.2.1.08.01 - DÍVIDA ATIVA	8.000,00	0,00 0,00%	0,00 0,00%	8.000,00 100,00%
6.2.1.2.1.08.01.01 - Tributária (Anuidades)	8.000,00	0,00 0,00%	0,00 0,00%	8.000,00 100,00%
6.2.1.2.1.08.02 - MULTAS DE INFRAÇÕES	4.000,00	0,00 0,00%	0,00 0,00%	4.000,00 100,00%
6.2.1.2.1.08.02.01 - Pessoas Físicas	4.000,00	0,00 0,00%	0,00 0,00%	4.000,00 100,00%
6.2.1.2.1.08.03 - INDENIZAÇÕES E RESTITUIÇÕES	2.000,00	430,00 21,50%	430,00 21,50%	1.570,00 78,50%
6.2.1.2.1.08.03.02 - Restituições	2.000,00	430,00 21,50%	430,00 21,50%	1.570,00 78,50%
6.2.1.2.1.08.04 - RECEITAS NÃO IDENTIFICADAS	16.000,00	10.814,00 67,59%	10.814,00 67,59%	5.186,00 32,41%
6.2.1.2.1.08.04.01 - Receitas Não Identificadas	2.000,00	0,00 0,00%	0,00 0,00%	2.000,00 100,00%
6.2.1.2.1.08.04.02 - Rec c/ Insc em Enc Congressos e Eventos diversos	8.000,00	10.814,00 135,18%	10.814,00 135,18%	-2.814,00 35,18%
6.2.1.2.1.08.04.03 - Ressarcimento de desp bancarias/cob compartilhada	6.000,00	0,00 0,00%	0,00 0,00%	6.000,00 100,00%
6.2.1.2.2 - RECEITA DE CAPITAL	120.000,00	0,00 0,00%	0,00 0,00%	120.000,00 100,00%
6.2.1.2.2.02 - ALIENACAO DE BENS	120.000,00	0,00 0,00%	0,00 0,00%	120.000,00 100,00%
6.2.1.2.2.02.02 - ALIENAÇÕES DE BENS IMÓVEIS	120.000,00	0,00 0,00%	0,00 0,00%	120.000,00 100,00%
6.2.1.2.2.02.02.01 - Edifícios	120.000,00	0,00 0,00%	0,00 0,00%	120.000,00 100,00%

Total: 1.547.800,00 928.843,33 928.843,33 618.956,67

São Luís-MA, 31 de dezembro de 2018

Célia Soares Martins
 Presidente
 CRESS n.º 1.304/MA
 076.448.503-25

Arlete de Brito Abreu
 1.ª Tesoureira
 CRESS n.º 2.542/MA
 772.663.583-53

Ascemiro Soares Costa
 Contador
 CRC n.º 011396-O/MA
 623.682.653-68

Anexo do tópico 8.2
DFC.PDF



Demonstração dos Fluxos de Caixa

	Exercício Atual	Exercício Anterior
FLUXO DE CAIXA DAS ATIVIDADES DAS OPERAÇÕES		
INGRESSOS		
RECEITA CORRENTE	928.843,33	978.829,35
RECEITAS DE CONTRIBUIÇÕES	877.501,40	900.778,84
RECEITA DE CONTRIBUIÇÕES	877.501,40	900.778,84
ANUIDADES	877.501,40	900.778,84
RECEITA DE SERVIÇOS	18.177,18	23.992,31
EMOLUMENTOS COM INSCRIÇÕES	16.327,18	23.792,31
RECEITAS DIVERSAS DE SERVIÇOS	1.850,00	200,00
FINANCEIRAS	21.920,75	47.996,28
ATUALIZAÇÃO MONETÁRIA	21.920,75	47.996,28
MULTAS SOBRE ANUIDADES	13.934,70	33.965,53
REMUNERAÇÃO DE DEP. BANC. E APLICAÇÕES FINANCEIRAS	7.986,05	14.030,75
OUTRAS RECEITAS CORRENTES	11.244,00	6.061,92
INDENIZAÇÕES E RESTITUIÇÕES	430,00	211,92
RECEITAS NÃO IDENTIFICADAS	10.814,00	5.850,00
OUTROS INGRESSOS	492.240,93	304.605,03
DESEMBOLSOS		
DESPEZA CORRENTE	917.440,84	879.694,68
PESSOAL E ENCARGOS SOCIAIS	415.685,22	384.952,22
ENCARGOS PATRONAIS	125.654,19	117.046,34
OUTRAS DESPESAS CORRENTES	320.912,24	320.629,70
TRIBUTÁRIAS E CONTRIBUTIVAS	12.615,15	13.626,33
DEMAIS DESPESAS CORRENTES	15.656,21	19.062,90
SERVIÇOS BANCÁRIOS	26.917,83	24.377,19
OUTROS DESEMBOLSOS	531.939,97	327.523,66
FLUXO DE CAIXA LÍQUIDO DAS ATIVIDADES DAS OPERAÇÕES	-28.296,55	76.216,04
FLUXO DE CAIXA DAS ATIVIDADES DE INVESTIMENTO		
INGRESSOS		
DESEMBOLSOS		
INVESTIMENTOS	4.424,00	25.173,00
FLUXO DE CAIXA LÍQUIDO DAS ATIVIDADES DE INVESTIMENTO	-4.424,00	-25.173,00
FLUXO DE CAIXA DAS ATIVIDADES DE FINANCIAMENTO		
INGRESSOS		
DESEMBOLSOS		
FLUXO DE CAIXA LÍQUIDO DAS ATIVIDADES DE FINANCIAMENTO	0,00	0,00
APURAÇÃO DO FLUXO DE CAIXA DO PERÍODO		

	Exercício Atual	Exercício Anterior
GERAÇÃO LIQUIDA DE CAIXA E EQUIVALENTES DE CAIXA	-32.720,55	51.043,04
CAIXA E EQUIVALENTES DE CAIXA INICIAL	99.813,65	48.770,61
CAIXA E EQUIVALENTES DE CAIXA FINAL	67.093,10	99.813,65

São Luís-MA, 31 de dezembro de 2018

Célia Soares Martins
 Presidente
 CRESS n.º 1.304/MA
 076.448.503-25

Arlete de Brito Abreu
 1.ª Tesoureira
 CRESS n.º 2.542/MA
 772.663.583-53

Ascemiro Soares Costa
 Contador
 CRC n.º 011396-O/MA
 623.682.653-68

Anexo do tópico 8.2

VARIACOESPATRIMONIAIS.PDF



Variações Patrimoniais

VARIAÇÕES PATRIMONIAIS QUANTITATIVAS					
	Exercício Atual	Exercício Anterior		Exercício Atual	Exercício Anterior
VARIAÇÃO PATRIMONIAL AUMENTATIVA	2.814.743,34	1.520.447,73	VARIAÇÃO PATRIMONIAL DIMINUTIVA	1.598.822,43	1.320.157,74
CONTRIBUIÇÕES	2.763.401,41	1.442.397,22	PESSOAL E ENCARGOS	688.867,50	612.820,35
CONTRIBUIÇÕES SOCIAIS	2.763.401,41	1.442.397,22	REMUNERAÇÃO DE PESSOAL	448.981,68	393.489,32
CONTRIBUIÇÕES SOCIAIS	2.763.401,41	1.442.397,22	REMUNERAÇÃO A PESSOAL - RPPS	448.981,68	393.489,32
EXPLORAÇÃO E VENDA DE BENS, SERVIÇOS E DIREITOS	18.177,18	23.992,31	ENCARGOS PATRONAIS	134.269,32	126.085,05
EXPLORAÇÃO DE BENS DIREITOS E PRESTAÇÃO DE SERVIÇOS	18.177,18	23.992,31	ENCARGOS PATRONAIS - RPPS	134.269,32	126.085,05
VALOR BRUTO DE EXPLORAÇÃO DE BENS E DIREITOS E PRESTAÇÃO DE SERVIÇOS	18.177,18	23.992,31	BENEFÍCIOS A PESSOAL	105.616,50	93.245,98
VARIAÇÕES PATRIMONIAIS AUMENTATIVAS FINANCEIRAS	21.920,75	47.996,28	BENEFÍCIOS A PESSOAL - RPPS	105.616,50	93.245,98
OUTRAS VARIAÇÕES PATRIMONIAIS AUMENTATIVAS - FINANCEIRAS	21.920,75	47.996,28	BENEFÍCIOS PREVIDENCIÁRIOS E ASSISTENCIAIS	2.233,33	2.156,57
MULTAS SOBRE ANUIDADES	21.920,75	47.996,28	BENEFÍCIOS EVENTUAIS	2.233,33	2.156,57
OUTRAS VARIAÇÕES PATRIMONIAIS AUMENTATIVAS	11.244,00	6.061,92	OUTROS BENEFÍCIOS EVENTUAIS	2.233,33	2.156,57
VARIAÇÃO PATRIMONIAL AUMENTATIVA A CLASSIFICAR	10.814,00	5.850,00	USO DE BENS, SERVIÇOS E CONSUMO DE CAPITAL FIXO	236.683,07	268.890,52
RECEITAS NÃO IDENTIFICADAS	10.814,00	5.850,00	USO DE MATERIAL DE CONSUMO	17.367,24	5.031,62
DIVERSAS VARIAÇÕES PATRIMONIAIS AUMENTATIVAS	430,00	211,92	CONSUMO DE MATERIAL	17.367,24	5.031,62
INDENIZAÇÕES	430,00	211,92	SERVIÇOS	206.550,56	253.133,86
			DIARIAS	24.320,00	32.791,48
			SERVIÇOS TERCEIROS - PESSOAS FÍSICAS	74.167,96	91.978,02
			SERVIÇOS TERCEIROS - PESSOAS JURÍDICAS	108.062,60	128.364,36
			DEPRECIACAO, AMORTIZACAO E EXAUSTAO	12.765,27	10.725,04
			DEPRECIACAO	12.765,27	10.725,04
			VARIAÇÕES PATRIMONIAIS DIMINUTIVAS FINANCEIRAS	26.917,93	24.377,19
			JUROS E ENCARGOS DE EMPRÉSTIMOS E FINANCIAMENTOS OBTIDOS	26.917,93	24.377,19
			OUTROS JUROS E ENCARGOS DE EMPRÉSTIMOS E FINANCIAMENTOS	26.917,93	24.377,19
			DESVALORIZAÇÃO E PERDA DE ATIVOS	615.849,24	379.223,88
			REDUÇÃO A VALOR RECUPERAVEL E AJUSTE PARA PERDAS	615.849,24	379.223,88
			VARIAÇÃO PATRIMONIAL DIMINUTIVA COM PROVISÃO PARA PERDAS DE CRÉDITOS	615.849,24	379.223,88
			TRIBUTÁRIAS	12.615,15	13.626,33

	Exercício Atual	Exercício Anterior		Exercício Atual	Exercício Anterior
			IMPOSTOS, TAXAS E CONTRIBUIÇÕES DE MELHORIA	2.826,86	4.240,16
			IMPOSTOS	2.826,86	4.240,16
			CONTRIBUIÇÕES	9.788,29	9.386,17
			CONTRIBUIÇÕES SOCIAIS	9.788,29	9.386,17
			OUTRAS VARIAÇÕES PATRIMONIAIS DIMINUTIVAS	15.656,21	19.062,90
			DIVERSAS VARIAÇÕES PATRIMONIAIS DIMINUTIVAS	15.656,21	19.062,90
			VARIAÇÕES PATRIMONIAIS DIMINUTIVAS DECORRENTES DE FATOS GERADORES DIVERSOS	15.656,21	19.062,90
Total das Variações Ativas :	2.814.743,34	1.520.447,73	Total das Variações Passivas :	1.598.822,43	1.320.157,74
RESULTADO PATRIMONIAL					
Déficit do Exercício			Superávit do Exercício	1.215.920,91	200.289,99
Total	2.814.743,34	1.520.447,73	Total	2.814.743,34	1.520.447,73

São Luís-MA, 31 de dezembro de 2018

Célia Soares Martins
Presidente
CRESS n.º 1.304/MA
076.448.503-25

Arlete de Brito Abreu
1.ª Tesoureira
CRESS n.º 2.542/MA
772.663.583-53

Ascemiro Soares Costa
Contador
CRC n.º 011396-O/MA
623.682.653-68

**Variações Patrimoniais Qualitativas
(decorrentes da execução orçamentária)**

VARIAÇÕES ATIVAS	Exercício Atual	Exercício Anterior	VARIAÇÕES PASSIVAS	Exercício Atual	Exercício Anterior
INCORPORAÇÃO DE ATIVOS	4.424,00	0,00	INCORPORAÇÃO DE PASSIVO	0,00	0,00
DESINCORPORAÇÃO DE PASSIVO	0,00	0,00	DESINCORPORAÇÃO DE ATIVO	0,00	0,00

9. OUTRAS INFORMAÇÕES RELEVANTES

9.1 - OUTRAS INFORMAÇÕES RELEVANTES

Sem informações

10. ANEXOS E APÊNDICES

10.1 - ANEXOS E APÊNDICES



CONCLUSÃO

A gestão “Resistência e Luta” (2017-2020) do CRESS-MA, apresentou neste relatório o conjunto de ações desenvolvidas no ano de 2018, tendo em vista o cumprimento de sua finalidade enquanto instância de fiscalização do exercício profissional dos/assistentes sociais no estado do Maranhão, tendo por base, as normativas da contabilidade pública e administração pública que regem as ações de instituições de fiscalização do exercício profissional, bem como as diretrizes políticas e normativas do Conjunto CFESS/CRESS, em sintonia com a conjuntura nacional e a realidade do estado do Maranhão e seus impactos sobre o trabalho profissional de assistentes sociais .

Destaca-se a partir dos indicadores dos resultados que a situação financeira é um limite à desejada ampliação de ações como: intensificação da fiscalização no interior do estado; ampliação das atividades formativas para a categoria; ações de manutenção predial e de adequação da sede do CRESS às normas de acessibilidade e ampliação da equipe de trabalho, hoje insuficiente para as demandas operacionalizadas.

Outro fator a ser destacado, diz respeito às dificuldades de participação social em instâncias como o CRESS-MA no qual a vinculação se dá pela militância, voluntária e não remunerada. O momento atual apresenta muitas dificuldades para inserção e permanência no mercado de trabalho e impõe que atividades de militância sejam deixadas em segundo plano, o que compromete a participação dos profissionais nas atividades propostas e de semelhante forma, a participação dos membros da própria diretoria. Apesar dessas condições adversas, o CRESS-MA avalia que o exercício em comento foi positivo por ter conseguido assegurar o funcionamento deste regional, realizando todas as ações finalísticas propostas em seu Regimento Interno e Lei de Regulamentação da Profissão.

Este relatório foi aprovado na Reunião de Conselho Pleno realizada em 10 /05/ 2019.

São Luís (MA), 10 de maio de 2019.

Célia Soares Martins
Conselheira Presidente do CRESS-MA
Gestão “ Resistência e Luta” (2017-2020).

Anexo do tópico 10.1

**EXTRATO DE ATA DE APROVAÇÃO PRESTACAO DE CONTAS
2018.PDF**




EXTRATO DE ATA


ATA DA REUNIÃO ORDINÁRIA DO CONSELHO PLENO DO CONSELHO REGIONAL DE SERVIÇO SOCIAL - CRESS 2.ª REGIÃO/MA, REALIZADA NA CIDADE DE SÃO LUÍS/MA, NO DIA 10 DE MAIO DE 2019.

Aos dez dias do mês de maio do ano de dois mil e dezenove, às quinze horas na sede do Conselho Regional de Serviço Social - 2.ª Região/MA, situada na Rua Hemetério Leitão, n.º 196, São Francisco, 65076-420, São Luis/MA, realizou-se a Reunião Ordinária do Conselho Pleno do CRESS 2.ª Região/MA, sob a Presidência da Conselheira Célia Soares Martins e com a presença das Conselheiras: Lília Penha Viana Silva, Carla Rosana Santos, Vanessa Natália Amorim Silva, Glaucejane Galhardo da Cruz, Carlos Danilo Silva Rodrigues e Leida Cabral Nascimento da Silva, com presença do Assessor Contábil Ascemiro Soares Costa, dentro da pauta estabelecida e havendo “quórum”, os trabalhos foram abertos pela Presidente, que passou a palavra ao Assessor Contábil Ascemiro Soares Costa que apresentou à análise nos balancetes do CRESS MA referente o 4.º trimestre (Outubro, Novembro e Dezembro/2018) e Prestação de Contas do exercício de 2018. 1.) **Balancetes do 4.º trimestre/2018**, sobre os balancetes destacou que a arrecadação do CRESS/MA no mês de outubro/2018 foi de R\$ 39.993,37, no mês de novembro/2018 foi de R\$ 31.360,10 e dezembro/2018 foi de R\$ 35.401,14, As despesas liquidadas no mês de outubro/2018 foi de R\$ 67.262,99, no mês de novembro/2018 foi de R\$ 63.408,43 e dezembro/2018 foi de R\$ 107.392,15, foi feita a leitura do Parecer do Conselho Fiscal do CRESS/MA n.º 002/2019 que em reunião realizada no dia 04.04.2019 analisou e aprovou os referidos balancetes, colocado em discussão, foram aprovados com regularidade absoluta os balancetes do 4.º Trimestre (Outubro, Novembro e Dezembro/2018). 2.) Prestação de Contas do exercício de 2018, foi apresentado os dados sobre a arrecadação, que no ano de 2018 foi arrecadado o valor de R\$ 928.843,33 (Novecentos e vinte e oito mil, oitocentos e quarenta e três reais e trinta e três centavos), que corresponde a 60,01% do valor previsto no orçamento de 2018, em comparação ao exercício anterior (2017) houve decréscimo de 5,11%. As despesas empenhadas no ano de 2018 totalizaram o valor de R\$ 1.070.852,21 (um milhão, setenta mil, oitocentos e cinquenta e dois reais e vinte e um centavos), que corresponde a 69,19% do valor fixado no orçamento do exercício de 2018, em comparação ao exercício anterior (2017) houve acréscimo nas despesas de 13,49%, como isso, ano de 2018 obteve um Déficit Orçamentário no valor de R\$ 142.008,88 (Cento e quarenta e dois mil, oito reais e oitenta e oito centavos), a disponibilidade financeira que passou para o exercício seguinte foi de R\$ 67.093,10 (Sessenta e sete mil, noventa e três reais e dez centavos), com uma geração negativa líquida de caixa e equivalentes de caixa no valor de R\$ 32.720,55 (trinta e dois mil, setecentos e vinte reais e cinquenta e cinco centavos), as obrigações de curto prazo no passivo circulante o valor de R\$ 93.300,71 (noventa e três mil, trezentos reais e setenta e um centavos), o resultado patrimonial do ano de 2018 foi Superávit Patrimonial no valor de R\$ 1.215.920,91 (Um milhão, duzentos e quinze mil, novecentos e vinte reais e noventa e um centavos),



havendo uma incorporação de ativos no valor de R\$ 4.424,00 (quatro mil, quatrocentos e vinte e quatro reais), continuando, com vistas a demonstrar a regularidade fiscal do CRESS/MA, foram apresentadas as seguintes certidões negativas: certidão conjunta de quitação de tributos e contribuições federais emitida pela Secretaria da Receita Federal, certidão de regularidade de situação (CRF/ FGTS) expedida pela Caixa Econômica Federal, certidão negativa de débitos trabalhistas emitida Justiça do Trabalho, certidão negativa de débito e de dívida ativa expedida pelo Governo do Estado, certidão negativa de débito e alvará de funcionamento expedidos pela Prefeitura Municipal, certidão negativas emitidas por cartórios de protestos de letras, também foram apresentadas as Demonstrações Contábeis (Balancete, Comparativo de Receita, Comparativo das Despesas Empenhadas, Liquidadas e Pagas, Balanço Financeiro, Balanço Orçamentário, Demonstração dos Fluxos de Caixa, Variações Patrimoniais, Balanço Patrimonial Comparado e as Notas Explicativas), Conciliação Bancária e respectivos extratos do mês de dezembro/2018, Rol de Agentes Responsáveis, Relação de Bens Patrimoniais Adquiridos, Declaração de conforme determina a Lei n.º 8.730/93, Decisão n.º 05/94-12/95 do TCU e o Relatório Contábil sobre a Prestação de Contas. Sob o aspecto da gestão as conselheiras presentes destacaram os principais pontos do Relatório de Gestão TCU do ano de 2018, apresentando as principais ações executadas e resultados alcançados, bem como, na mensuração e análise crítica dos indicadores de avaliação da gestão, sendo que as principais áreas da gestão (fiscalização, orientação, registro, processos administrativos, arrecadação, inadimplência, etc) estão representadas no relatório, enfatizando que as principais ações foram realizadas. Efetuadas algumas considerações, foi feita a leitura do Parecer do Conselho Fiscal do CRESS/MA n.º 003/2019 que em reunião realizada no dia 04.04.2019 analisou e aprovou a Prestação de Contas do ano de 2018, foi pontuado pelo assessor contábil que as informações da execução financeira, orçamentária, patrimonial, despesas com diárias, passagens, pessoal e demais relatórios, estão disponíveis no site transparência do CRESS/MA, por fim, a Conselheira Presidente Célia Soares Martins colocou em apreciação, discussão e votação sobre a aprovação da referida prestação de contas do exercício de 2018, sendo **APROVADA POR UNANIMIDADE**. E, nada mais havendo a tratar a Presidente deu por encerrada a Reunião, e eu, Carlos Danilo Silva Rodrigues, nomeado Secretário ad hoc, lavrei a presente ata que após de lida e aprovada, vai assinada por mim e pela Presidente. São Luís - MA, primeiro dia do mês de março do ano de dois mil e dezenove.


Carlos Danilo Silva Rodrigues
Assistente Social CRESS nº 3.729 / 2ª Região
Conselheiro do CRESS-MA
Secretário Ad hoc
Gestão "Resistência e Luta" 2017-2020.


Célia Soares Martins
Assist. Social/CRESS/MA nº 1.304
Vice-Presidente CRESS 2ª Reg.MA

Anexo do tópico 10.1

PARECER DO CONSELHO FISCAL.PDF

PARECER DO CONSELHO FISCAL N.º 003/2019

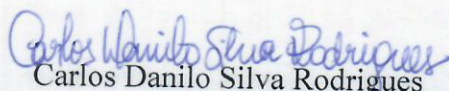


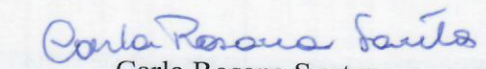
EMENTA: Análise na Prestação de Contas do CRESS 2.ª Região/MA referente o exercício de 2018.


Face ao exame que procedemos nos Balanços do Conselho Regional de Serviço Social CRESS 2.ª Região/MA e no Relatório Contábil n.º 02/2019 da Assessoria Contábil deste CRESS, que deu origem à Prestação de Contas relativa ao exercício de 2018 do CRESS MA, e considerando que não constatamos nenhum fato que impeça a aprovação das contas dos Agentes Responsáveis tratados neste processo, certificamos pela Regularidade Absoluta das mesmas relativas ao período de 01.01.2018 a 31.12.2018.

É o Parecer.

São Luís – MA, 04 de Abril de 2019.


Carlos Danilo Silva Rodrigues
Assistente Social n.º 3.729- 2.ª Reg/MA
Presidente do Conselho Fiscal


Carla Rosana Santos
Assistente Social n.º 2.471- 2.ª Reg/MA
Primeira Vogal do Conselho Fiscal


Vanessa Nathalia Amorim da Silva
Assistente Social n.º 3.722 - 2.ª Reg/MA
Segunda Vogal do Conselho Fiscal

Assinatura(s)